

Relatório Anual

2004

AFRESP

Prezado Associado,

Neste folheto a Afresp publica o Relatório da Diretoria Executiva, com o parecer da Auditoria Externa e do Conselho Deliberativo, além do Balanço Patrimonial do exercício de 2004, o sintético e o analítico, bem como das Notas Explicativas às Demonstrações Contábeis.

A Diretoria Executiva publicou o Balanço Patrimonial de 2004, no Jornal da Afresp, na edição nº290/ Abril, página 11.

O conteúdo completo das contas de 2004 também pode ser consultado no site: www.afresp.org.br, link institucional, item: Contas da Afresp.

Diretoria Executiva



CNPJ: 62.635.990/0001-91 - Inscrição Municipal: 1.005.705-6 - Reconhecida de Utilidade Pública Estadual pela Lei nº 277, de 05/05/1949. Reconhecida de Utilidade Pública Municipal pelo Decreto nº 40.019 de 01/11/2000.
Sede Própria: Av. Brigadeiro Luís Antônio, 4843 - São Paulo - SP - CEP 01401-002 - Tel.: 11 3886-8800 - Site: www.afresp.org.br.
Sub-sede: Rua Roberto Simonsen, 62 - 2º andar - sl. 21 - CEP 01017-020 - Tel: 11 3242-0372/3107-9623 - Caixa Postal 27.015 - CEP: 04007-970

DIRETORIA EXECUTIVA

Presidente Teruo Massita

1º Vice-Presidente Luiz Carlos Toloi Junior

2º Vice-Presidente João Álfaro Soto

Secretário Geral Renato Pessoa de Mello Belli

Secretário Adjunto Arthur Antonio Chagas Pisani

1º Tesoureiro Aparecida de Fátima Gasparini

2º Tesoureiro Américo Castagna Neto

DIRETORIAS DA AFRESP

Teruo Massita Presidente

Luiz Carlos Toloi Junior Amafresp, Inscrições

João Álfaro Soto Administrativa, Recursos Humanos, do Patrimônio, Assessoria Jurídica, Biblioteca e coordenador do Fundafresp

Renato Pessoa de Mello Belli Seguros, Capacitação e Treinamento

Arthur Antonio Chagas Pisani Tecnologia da Informação, Marketing & Comunicação

Aparecida de Fátima Gasparini Financeiro, Regionais

Américo Castagna Neto Esportes

DIRETORIAS DESIGNADAS

Benedito Franco da Silveira Filho Aposentados e Previdência

João Luiz de Oliveira Sociocultural

Heitor Specht Teatro

OUVIDORIA

Dirceu Pereira

DIRETORES REGIONAIS

ABCD/Sto.André Pedro R. da C. Pereira

Araçatuba João De Marchi

Araraquara Cezar José D'Avoglio

Bauru Carlos Inácio da Silva

Campinas Emerson Praça Mendes

Franca João Batista de Matos

DIRETORES REGIONAIS (cont.)

Guarulhos Wilson Alves Baptista

Jundiaí Antônio Jair Simionato

Marília Airton Marcos Alves

Osasco - Paulo Cilas Marques

Piracicaba Claiton Osniir do Amaral

Presidente Prudente Ailton Estácio

Ribeirão Preto Rose M. T. L. do Nascimento

Santos Décio Correa Vilela

S.J.Rio Preto Cláudio Fambrini Moraes

São José dos Campos Gilder Guedes Diniz

Sorocaba Vanderlei Correa Fidelis

Taubaté Miguel Siqueira

DRTC-I Gilberto Carlos de Lima

DRTC-II João Ramalho

DRTC-III João Alves Pereira

CONSELHO DELIBERATIVO

Presidente Roberto Chiaverini

Vice-Presidente Marcelo de Albuquerque Felizola

1º Secretário Benedito Franco da Silveira Filho

2º Secretário Durvail Soares Pompeo

Comissão Fiscal José Arimatéa Paz (Presidente), Erley Brignoli de Medeiros (membro) e José Varkulja (membro)

MEMBROS (ordem alfabética):

Ademar Vilela Simões, Antenor Roberto Barbosa, Antonio Fajardo Sanches, Antonio Uadi Cippiciani, Edson Hurtado Cândido, Fábio José Regueira Alves, Honorato Sanchez Duran, Ivan Netto Moreno, Jairo César Sidnei, James Grejo, Jorge Augusto Diniz, José Campizzi Busico, José Correa de Barros Neto, José Eduardo Gracioto, José Geraldo da Silva Braga, José Roberto Vicioli, Luís Mokiti Yabiku, Luiz Carlos Scarpato, Luiz Gonzaga Medeiros da Silva, Miriam Arao, Moacyr Delboni Ferraz, Nilza Bardi Romano, Oswaldo Fonseca Lemos, Roberto Garcia, Sebastião Tadeu de Vasconcelos, Tiago de Paula Araújo, Valter Brito Laughton, Valter Damasio de Oliveira e Valter Pedro.

RELATÓRIO DA ADMINISTRAÇÃO - 2004

Mensagem aos Associados

A Diretoria Executiva sente-se altamente compensada pelos esforços despendidos por todos os seus colaboradores, cujos resultados alcançados superaram nossas expectativas. Neste exercício financeiro, partimos para o fortalecimento do nosso sistema de caixa, mantendo a cultura de gastar somente o disponível. Com esta cultura consolidada, novos hábitos foram desenvolvidos, permitindo alcançar resultados surpreendentes na relação custo-benefício. Despesas em todas as áreas administrativas foram reduzidas sensivelmente, sem que houvesse quebra na qualidade de atendimento.

Continuamos adotando a ética da transparência, como filosofia administrativa, com a implantação de um sistema de custeio departamentalizado, permitindo pronta resposta para quaisquer dúvidas existentes por parte dos interessados.

A Diretoria Financeira, setor nevrálgico da Associação, está totalmente equipada para fazer frente a todas as demandas de expansão, mantendo seu quadro de colaboradores sempre atualizados e atentos para detectar qualquer anomalia que possa comprometer o sistema financeiro da Afresp. Num trabalho preventivo contra surpresas inesperadas, criou-se o Fundo de Reserva da Afresp, nos mesmos moldes do instituído na Amafresp.

Implantamos moderna Gestão Administrativa, na qual o Presidente atua como líder de equipe, delegando aos seus Diretores as atribuições indispensáveis ao bom andamento da Entidade. Decisões importantes, que requerem maior reflexão, são levadas ao colegiado de diretores, oferecendo maior segurança nas diretrizes firmadas, mediante decisão da maioria de seus componentes.

A Diretoria Executiva tem o sentimento do dever cumprido neste exercício financeiro, em que novos horizontes foram abertos em benefício dos associados, como bem demonstram os relatórios por departamento, integrantes desta prestação de contas.

PRINCIPAIS ATIVIDADES E REALIZAÇÕES - 2004

Diretoria Sociocultural

A Diretoria Sociocultural da Afresp trabalhou no ano de 2004 buscando sempre a congregação entre os associados e em benefício da classe.

A agenda de eventos do exercício de 2004 iniciou-se com a posse da nova Diretoria Sinafresp (2004/2006), realizada no dia 23 de janeiro de 2004, nas dependências da Sede Afresp. Durante todo o ano foram planejadas diversas atividades para o entretenimento de nossos associados, como por exemplo: "Exposição fotográfica – Afresp 56 anos" que teve início no dia 08 de março, na sede Afresp e encerramento no dia 26 de novembro na Regional de Santos, após ter percorrido todas as Sedes Regionais. Organizamos shows como: Demônios da Garoa e Carmem Queiroz, além de Palestras, Seminários, Teatro e Noites Dançantes.

Foram concretizados novos convênios com diversas empresas como: Colégios, Faculdades, Resorts, Spa, Academias, Agências de Turismo e Rádio Taxi, trazendo sempre um diferencial vantajoso aos nossos associados.

Realizamos neste ano o "1º Passeio Afresp à

Conservatória (RJ)" nos dias 05, 06 e 07 de novembro e viagem para assistir ao Espetáculo "Noite Feliz – O Nascimento de Jesus", na Basílica Nacional de Aparecida, em 12 de dezembro.

Para 2005, estaremos negociando novos convênios e trazendo novas atividades culturais em prol do bem-estar de nossos colegas e de suas famílias.

Diretoria de Marketing & Comunicação

No ano de 2004, a Diretoria de Marketing & Comunicação imprimiu grande dinamismo em seus serviços, visando uma comunicação mais intensa com o associado e maior participação deste no ambiente associativo.

Foram realizados: a 1ª Mostra de Artes Plásticas; uma memorável Exposição Fotográfica "O Passo da União", que percorreu todo o estado durante o ano em comemoração aos 56 anos da Afresp; o 1º Concurso de Arte Fotográfica, com excelente participação dos associados, sem prejuízo de todas as demais atribuições de suporte às diretorias em publicações como folders,

malas diretas, cartazes e toda a espécie de divulgação.

Dois projetos de envergadura se destacam dos demais como desenvolvidos, demandando um grande esforço do departamento: o de Recadastramento dos Associados, dependentes e beneficiários, estes dois últimos pela primeira vez na história da Afresp e o de Identidade Visual, envolvendo a padronização de todas as peças impressas, logomarcas, brasão, totens de comunicação e bandeira da organização.

No que concerne à comunicação, foram mantidas as edições do Jornal da Afresp e Entre Nós. O site sofreu reformulações com o objetivo de torná-lo um veículo de comunicação em tempo real, iniciando-se o desenvolvimento de grande projeto de reestruturação do mesmo com a implantação de sistemas administrativos para uso dos departamentos, descentralizando a entrada de dados e de informações.

Diretoria Administrativa

Em 2004, a Diretoria Administrativa deu grande importância à manutenção predial e operacional. Foram feitas diversas verificações no intuito de sanar eventuais problemas, além da manutenção periódica de itens vitais para o bom funcionamento de todo o complexo. Também foram adquiridas novas máquinas e utensílios que contribuem para manter a qualidade de nossas instalações.

A implantação do sistema para cadastros de livros e empréstimos “BibliotecaspSystem” – Sistema de Gerenciamento de Biblioteca do CEETEPS – Centro Educacional Escolas Técnicas do Estado de São Paulo, possibilitou reorganização das obras literárias e um maior controle dos empréstimos.

A Assessoria Jurídica esteve voltada diretamente ao suporte técnico-jurídico da Associação, no sentido de evitar, ao máximo, as demandas judiciais que quase sempre oneram as partes. Atendendo às solicitações dos associados, a Assessoria Jurídica realizou pesquisas de processos ajuizados por diversos escritórios de advocacia, colocando-os a par do andamento dos referidos processos. Realizou também pesquisas sobre Leis, Decretos, Resoluções, Portarias e demais orientações.

Obtivemos o “Atestado de Regularidade” do Edifício da Sede Afresp, por ocasião da anistia concedida pela Prefeitura do Município de São Paulo.

A utilização racional dos recursos foi tratada com rigor, evitando-se principalmente os desperdícios e beneficiando a Associação.

Na área administrativa, os investimentos em 2004 totalizaram o montante de R\$ 198.998,46, sendo divididos em: Instalações R\$ 838,00, Máquinas e Equipamentos R\$ 53.708,20, Móveis e Utensílios R\$ 29.293,89, Equipamentos de Telefonia R\$ 4.843,37 e

veículos R\$ 110.315,00. Ressaltamos que o valor de investimento em veículos não significou aumento da frota e sim substituição, visando menor gasto com manutenção, conforme estratégia adotada pela área.

Diretoria de Tecnologia da Informação

No ano de 2004, a Diretoria de Tecnologia da Informação deu suporte a todos os departamentos da Afresp, em seus processos informatizados, incorporando todas as demandas de alterações necessárias ao bom funcionamento da organização e dando manutenção aos equipamentos existentes.

Em função do projeto de Recadastramento desenvolvido pelo departamento de Marketing & Comunicação, houve necessidade de uma reestruturação de porte no sistema de Inscrição, o que se constituiu em um projeto a parte, da mesma forma que o da abertura às regionais para acesso remoto ao sistema Contábil para a prestação de contas online.

Com o objetivo de otimizar os processos, o ganho de produtividade, aumentar o grau de satisfação dos usuários, tendo em vista a obsolescência e precariedade de suporte do atual ambiente de informática e a necessidade de ascender para sistemas gerenciais, necessários à administração da Afresp, foi decidido um importante passo no campo da informática: o de migrar Banco de Dados e Aplicações para um ambiente mais moderno e flexível que, após estudos, foi definido como sendo o da Microsoft.

Para viabilizar com segurança este projeto, foi executado um levantamento detalhado de toda a lógica dos sistemas existentes que serviu de termo de referência para uma licitação na migração de todo o ambiente de informática, cuja realização está prevista para o ano de 2005.

Diretoria de Seguros

2004 foi um ano de inúmeras modificações que mantiveram o bom funcionamento do Departamento de Seguros em suas ramificações.

Seguro de Automóvel

A Afresp, juntamente com suas parcerias Mapfre e Linter Corretora, fez a personalização da apólice para o segurado Afresp. Agora, o manual tem características próprias, para demonstrar as vantagens que os associados têm em relação aos demais clientes da Mapfre.

Durante este ano, ao fazer seguro de auto na Associação, parte do prêmio arrecadado foi repassado automaticamente para o Fundafresp, gerando um valor em torno de R\$ 90.000,00 (Noventa mil reais), em contribuições.

A quantidade no número de apólices tiveram variações durante o ano de 2004, devido às adaptações

de tais mudanças, mas voltou ao seu comportamento normal no final do 2º Semestre.

Gráfico SA1 - Desempenho da Carteira de Seguro de Auto. Comparativo 2003/2004



Temos como perspectiva para 2005 a inclusão de outras seguradoras para a contratação de seguros Auto e Residência, proporcionando ao associado maiores opções de escolha.

Seguro de Vida

Em 2004, tivemos a renovação do contrato de seguro de vida, ocasionando algumas mudanças na apólice e modificações nas tarifas da seguradora.

Para resolver o problema de reenquadramento tarifário sem onerar o segurado, a Afresp, juntamente com suas parcerias Mapfre Vida e Previdência e Vip's Corretora, estabeleceu mudanças para reduzir os seus carregamentos em 20%.

Zelando pela tranqüilidade dos segurados, a Afresp reduziu o seu Pró-Labore de 30% para 24%, a Mapfre reduziu a sua despesa administrativa de 13% para 10,4% e a Vip's Corretora reduziu a sua margem comercial de 17% para 13,6%.

Gráfico SV1 - Comparativo 2003/2004 (Segurados)

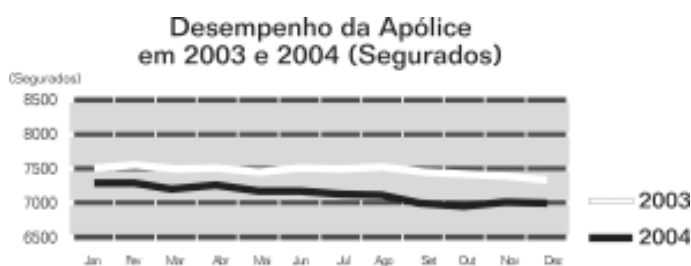
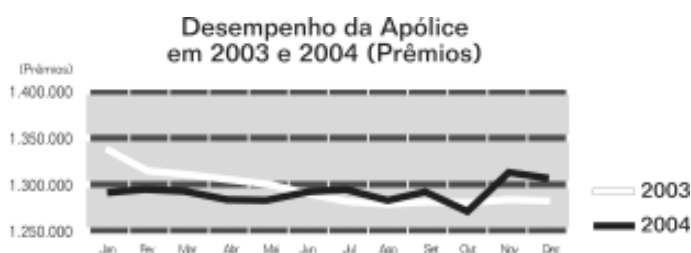


Gráfico SV2 - Comparativo 2003/2004 (Prêmios)



Obs.: A queda de apólices no Seguro de Vida (SV1) representa comportamentos normais da carteira (cancelamentos e sinistros), não refletindo no financeiro, como podemos observar (SV2).

Diretoria da Amafresp

Em 2004, além da auditoria médica já existente, foram gastos R\$ 26.086,08 com a implantação da auditoria de enfermagem nos hospitais de maior utilização, que proporcionaram uma economia de R\$ 380.369,76, em glosas efetuadas nos hospitais, sem qualquer dano na qualidade do atendimento ao associado.

Devido à criação do Departamento de Compras de Materiais Cirúrgicos Especiais e Medicamentos, possibilitou-se uma pesquisa de custos para contrapor os valores sugeridos por nossos credenciados. Com isso obtivemos uma melhor negociação dos preços, gerando uma economia de R\$ 345.298,80, conforme quadro (A1) abaixo:

Quadro A1 - Demonstrativo Econômico

Valor sugerido pelos credenciados	R\$ 1.386.151,30
Valor negociado pela Amafresp	R\$ 1.040.852,50
Economia	R\$ 345.298,80

Para o adequado atendimento ao associado, a Amafresp deu início à confecção do "Manual do Credenciado", ferramenta importante para dirimir dúvidas pertinentes às rotinas do plano, aperfeiçoando cada vez mais a qualidade de nossos serviços e reforçando a parceria com o dedicado corpo de profissionais e empresas que atendem o convênio **Afresp / Amafresp**.

Como todos os anos, os hospitais solicitaram um reajuste que variou entre 6% e 20% em suas tabelas (diárias e taxas). Em negociação, a Amafresp apresentou fortes argumentos sobre esses custos, sendo negociado em alguns casos o não reajuste da tabela e obtendo-se em sua grande maioria um reajuste máximo de 4,72% e em apenas um caso 6%, que vigoraria 8 (oito) meses após a sua negociação.

Foram negociadas também as taxas de comercialização cobradas pelos hospitais sobre os materiais e medicamentos utilizados, que normalmente variam de 25% a 35%, que neste caso foi reduzida para 10% a 20%, chegando ao máximo de 30% para materiais de baixo custo (com valores até R\$ 1.000,00).

Ampliaram-se os sistemas de atendimento domiciliar, tanto no Home Care como no Programa 3ª Idade, bem como a campanha de vacinação contra a gripe realizada na capital e no interior.

Quadro A2 Comparativo Receitas/ Despesas 2004 e 2003

Demonstrativo de Resultado Amafresp	2004	2003
Receitas Operacionais	55.085.003,75	51.418.664,03
Despesas Operacionais	55.834.470,92	50.053.828,83
DEFICIT/SUPERÁVIT	(749.467,17)	1.364.835,20

Os itens abaixo influenciaram significadamente no resultado operacional da Amafresp:

O aumento de internações de alto custo cresceu 14,68%, Consultas 19,63%, Medicamentos e Prótese 22,08% e Exames e Terapias 11,44%, em relação a 2003. Agregando ainda a esses valores a preocupação em acompanhar o desenvolvimento de novas tecnologias na área de saúde, bem como a busca em proporcionar um atendimento de excelência a seus filiados.

As ações da administração da Amafresp, envolvidas entre prestadores e tomadores de serviços na complexa engrenagem do sistema de saúde, permitiram que o resultado operacional do exercício não afetasse a saúde financeira do plano.

Em consequência do resultado operacional, foi necessário recorrer ao Fundo de Reserva da Amafresp para não onerar os reajustes das mensalidades, conseguindo sua recuperação durante o exercício com um crescimento de 40% em relação ao ano anterior, conforme demonstrado no quadro abaixo.

Quadro A3 - Comparativo Fundos de Reserva 2004/2003

Fundos de Reserva	2004	2003
FBO Banespa*	2.899.397,78	2.034.424,13
FIF Nossa Caixa**	606.991,88	547.453,81
total	3.506.389,66	2.581.877,94

*(Fundo de Reserva)

** (Fundo de Solidariedade)

Diretoria de Esportes

O incremento da atividade física de uma população contribui decisivamente para a saúde pública, com forte impacto na redução dos custos com tratamentos, inclusive hospitalares, uma das razões de seus consideráveis benefícios sociais.

Preocupados com o bem-estar de nossos associados, a Diretoria de Esportes da Afresp promoveu durante o ano de 2004 várias atividades esportivas, a fim de promover a integração e a melhoria da qualidade de vida de todos.

Bocha

Praticada pela maioria dos associados do interior e com menor intensidade pelos associados da capital, essa atividade encontra-se em desenvolvimento para a criação de campeonatos locais.

Corridas e caminhadas

Através de inscrição junto à Diretoria de Esportes, associados tiveram a oportunidade de participar de corridas e caminhadas como: "Circuito Corpore São Paulo 450 Anos", "VIII Meia Maratona Internacional do Rio de Janeiro", "Caminhada no Centro Histórico de São Paulo" e a famosa "Corrida de São Silvestre 2004". Tivemos representantes da Afresp no pelotão de elite na maioria das provas e eles as finalizaram em tempos relevantes.

Futebol

Foram realizados em 2004 o XVII e o XVIII Campeonatos Metropolitanos de Futebol, com uma média de 350 inscritos em todo o estado e também o II Torneio Estadual de Society, com um total de 392 inscritos.

Ginástica para Teceira Idade

As aulas de ginástica para a 3ª idade foram basicamente freqüentadas pelas associadas da Apafresp, todas às terças e quintas-feiras na Sede da Afresp das 10h às 11h.

Sinuca

Praticado em 2004, por associados da capital na Sede da Afresp e em algumas Regionais.

Tênis

Em 2004 foram realizados diversos torneios como: "IV Inter Delegacias Afresp", "III Mini Open Afresp", "VI Torneio de Duplas" e o "XI Open Afresp de Tênis", que totalizaram 306 inscritos. Destacamos as regiões de Araraquara, Ribeirão Preto e Franca que possuem numerosos praticantes desse esporte.

Tênis de Mesa

Praticado em 2004, por associados da capital na Sede da Afresp e em algumas Regionais.

Yoga

Alguns associados têm tido o privilégio de freqüentar as aulas ministradas às quartas-feiras, das 9h30 às 10h30, na Sede Afresp.

A Diretoria de Esportes da Afresp prevê para 2005 a criação de novas atividades e modalidades esportivas, visando sempre o entretenimento e a comunhão de nossos associados.

Diretoria de Regionais

"A busca incansável de um objetivo, faz-se transcender à conquista de um objetivo ainda maior." (F. Barros)

Com esse pensamento, a Diretoria das Regionais não se limitou a alcançar metas estabelecidas para 2004, focou suas energias no aperfeiçoamento da sua estrutura e na atuação para superar as dificuldades e os desafios.

Para o aperfeiçoamento das atividades administrativas e financeiras realizadas nas Sedes Regionais, deu-se continuidade à utilização de Relatórios Gerenciais de Controle Orçamentário (Despesas operacionais e investimentos). Manteve-se o procedimento de previsão mensal para envio de verba às Regionais e para a conclusão de objetivos iniciados em 2003, como por exemplo, obras em andamento.

Visando menor custo, os contratos de locação dos imóveis das Sedes Regionais foram revistos, em conformidade com as propostas que foram apresentadas, inerentes a reajustes de valores de locação e alteração de prazos de vigências. Também foi revisto o quadro funcional de algumas Unidades Regionais,

adequando assim as despesas de pessoal.

No intuito de uma integração entre as Diretorias de Regionais e Diretoria Executiva, foi realizada reunião conjunta no mês de maio de 2004 na qual foram abordados assuntos relacionados à categoria. Em face da necessidade de adequação e padronização relacionados aos trabalhos executados entre Sedes Regionais e Departamentos da Sede Afresp, foi realizado em 06 de novembro de 2004 a primeira reunião conjunta entre Encarregados Regionais e Sede Afresp, objetivando a valorização dos funcionários, aumentando sua motivação e produtividade.

Devido à regularização do controle patrimonial, foi desenvolvido o Inventário Patrimonial Físico das Sedes Regionais e Centros de Convivência, cujo levantamento e regularização faz-se de suma importância ao conhecimento dos patrimônios existentes.

As Sedes Regionais e Centros de Convivência passaram por diversas transformações, devido a política administrativa de longo prazo adotada pela Diretoria Executiva da Afresp iniciada em 2003. Um desafio, pois necessita-se de mudanças culturais importantes, mas que representarão substancial melhoria na qualidade de atendimento às demandas dos associados e uma melhor racionalização de despesas. No entanto, para que se tenha pleno êxito, vários desafios terão que ser enfrentados e superados, o que somente se dará com o engajamento de todos.

Com essa finalidade, foram investidos aproximadamente R\$ 2.000.000,00 (Dois milhões de reais), durante o exercício de 2004. O valor investido varia de acordo com a necessidade de cada Centro de Convivência, buscando a equivalência entre as suas instalações e o seu "Auto Gerenciamento".

Quadro R1 Investimentos Afresp Regionais 2004

Regional	(Valores em R\$)
Araçatuba	106.437,33
Araraquara	223,00
Bauru	40.059,78
Campinas	274.169,97
Franca	62.331,96
Guarulhos	346.473,62
Jundiaí	370.596,43
Marília	185.428,47
Osasco	228.225,45
Piracicaba	4.147,40
Presidente Prudente	89.976,73
Ribeirão Preto	119.165,31
Santo André	640,00
Santos	22.185,00
São José do Rio Preto	20.436,31
São José dos Campos	299,00
Sorocaba	198.337,05
Taubaté	1.469,50
Caçapava	153.820,52
Sub Sede	1.002,75

total geral: 2.225.425,58

Diretoria Financeira

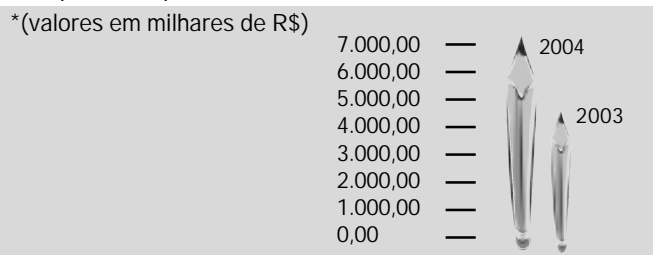
No ano de 2004, a Diretoria Financeira concentrou-se na segurança e liquidez da entidade, já conquistada em exercício anterior. Suas aplicações foram direcionadas para fundos de menor risco, como DI Master e CDB-DI, visando maior retorno e rentabilidade. Várias instituições financeiras foram pesquisadas e, através de inúmeras negociações, obtivemos considerável redução nas tarifas bancárias e melhores taxas de rendimentos.

Concretizamos uma antiga reivindicação da classe, a constituição do "Fundo de Reserva da Afresp", que tem como finalidade suprir eventual necessidade emergencial, de acordo com o regimento interno próprio aprovado pelo Conselho Deliberativo.

Quadro F1 - Aplicações Financeiras 2004/2003

Aplicações Financeiras	2004 (valores em milhares de R\$)	2003 (valores em milhares de R\$)
Banespa FBO	2.755	1.993
Banespa FBO	2.397	0,00
Banespa - Super Gestão	369	565
Banespa CDB	309	268
Nossa Caixa FIF	1.144	1.026
total	6.974	3.852

Comparativo Aplicações Financeiras 2004/2003



Do valor total das aplicações da Afresp visualizadas no quadro (F1) acima, R\$ 2.690 (Dois milhões, seiscentos e noventa mil reais) pertencem ao "Fundo de Reserva Afresp" e R\$ 1.669, (Hum milhão, seiscentos e sessenta e nove mil reais) está destinado para aquisição de imóvel.

As atividades da Diretoria Financeira estiveram direcionadas para a revisão das rotinas contábeis e de pagamentos, com ênfase na elaboração de "Relatórios Gerenciais". No âmbito dessa Diretoria, vários aspectos dos critérios utilizados para apuração de custos e despesas da Afresp, Amafresp e Seguros foram revisados, com objetivo de assessorar a Diretoria Executiva na tomada de decisões.

Foi desenvolvido, em parceria com a Diretoria de Tecnologia da Informação, um sistema de "Prestação de Contas Online" para as Regionais. O sistema define-se como uma importante ferramenta para agilizar a troca de informações na área contábil e financeira, contribuindo para o planejamento e programação de ações.

Apesar dos esforços da entidade estarem voltados para a recuperação salarial da classe em 2004, mantivemos a boa administração de nossos resultados conquistados durante a atual gestão.

Conforme demonstrado no quadro (F2) a seguir:

Quadro F2 - Afresp Receitas/Despesas 2004/2003

	31.12.2004 (em milhares de R\$)	*AV	31.12.2003 (em milhares de R\$)	*AV	**AH	***IPCA 2004 7,60%
RECEITAS OPERACIONAIS						
Contribuições Associativas	5.189	28,47%	4.874	29,44%	6,46%	-1,14%
Administração Amafresp	4.991	27,39%	4.636	28,00%	7,66%	0,06%
Administração de Seguros	7.041	38,64%	5.799	35,02%	21,42%	13,82%
Outras Receitas Departamentais	122	0,67%	184	1,11%	-33,70%	-41,30%
Financeiras	600	3,29%	760	4,59%	-21,05%	-28,65%
Diversas	269	1,48%	265	1,60%	1,51%	-6,09%
Doações (Devoluções de Associados)	12	0,07%	39	0,24%	-69,23	-76,83%
Total	18.224	100,00%	16.557	100,00%	10,07%	2,47%
DESPESAS OPERACIONAIS						
Unidades Regionais	2.823	21,00%	2.749	19,29%	2,69%	4,91%
Associativas	1.630	12,00%	1.906	13,37%	-14,48%	22,08%
Administrativas	3.178	23,00%	3.642	25,55%	-12,74%	20,34%
Pessoal e encargos	4.131	30,00%	3.908	27,42%	5,71%	1,89%
Financeiras e Tributárias	441	3,00%	552	3,87%	-20,11%	27,71%
Depreciação	1.437	10,00%	1.380	9,68%	4,13%	3,47%
Provisão para perdas	55	0,00%	116	0,81%	-52,59%	60,19%
Total	13.695	100%	14.253	100,00%	-3,91%	11,51%
RESULTADO OPERACIONAL	4.529	-	2.304	0,00%	96,57%	88,97%
RECEITAS E DESP. NÃO OPERACIONAIS	10	-	(4)	-	350,00%	342,40%
Ganho/Perda de Capital	10	-	(4)	-	350,00%	342,40%
SUPERÁVIT AFRESP	4.539	-	2.300	-	97,35%	89,75%

*AV: Análise Vertical

**AH: Análise Horizontal

***IPCA: Índice Nacional de Preços ao Consumidor Amplo

Receitas Operacionais

Observa-se no grupo das Receitas Operacionais um incremento em relação ao exercício anterior da ordem de 10,07%, correspondente a R\$ 1.667 mil. Tal crescimento teve impacto considerável no superávit da Afresp, que cresceu em relação a 2003, 97,35%, correspondente a R\$ 2.239 mil.

Destaca-se no grupo, o crescimento das seguintes receitas:

a) Contribuições Associativas: 6,46% - incremento gerado pelo aumento do valor das contribuições em novembro de 2003, refletindo no resultado de 2004 (ressaltamos que, em 2004, não houve reajuste das mensalidades);

b) Administração Amafresp: 7,66% - diretamente relacionada ao desempenho da utilização do plano, uma vez que a taxa de administração tem como base de cálculo os custos diretos da Amafresp;

c) Administração de Seguros: 21,42% - devolução de recursos pela companhia Vera Cruz Seguradora referente ao Fundo de Descontos.

Despesas Operacionais

No grupo Despesas Operacionais, o decréscimo em relação ao ano anterior foi de 3,91%, correspondente a R\$ 558 mil. Os itens que se destacaram foram:

a) Associativas: -14,48% - redução principalmente pelo

fato de não terem sido realizados eventos esportivos, tais como o campeonato estadual de futebol;

b) Administrativas: -12,74% - principalmente pela redução da demanda nas ações em prol da classe associativa referente à Reforma da Previdência, considerando os gastos do ano anterior;

c) Financeira e Tributária: redução significativa de CPMF em virtude da transferência da cobrança do Seguro de Automóvel para a seguradora, reduzindo o trânsito de recursos pelas nossas contas, refletindo consequentemente também na redução das tarifas bancárias, que teve maior impacto devido às negociações da Diretoria Financeira.

d) Há de se frisar que, o crescimento das Despesas de Pessoal e Encargos teve como fato gerador o dissídio anual da categoria, não havendo novas contratações e sim redução do quadro funcional nas regionais. O aumento nas despesas das Regionais é um comportamento normal referente a gastos com manutenções.

O resultado financeiro de 2004 é fruto de um trabalho ininterrupto, que teve como meta principal consolidar o posicionamento da Afresp e adotar novas atitudes de administração envolvendo todos os departamentos e, sendo flexível às mudanças econômicas, em busca de resultados cada vez mais positivos para a nossa associação.

Perspectivas para 2005

Seguindo rigorosamente o novo conceito de Governança Corporativa, a Diretoria Executiva se propôs a executar plano concebido no âmbito de sua competência estatutária, objetivando proporcionar qualidade de vida a seus associados.

Assim sendo, o ano que se inicia teve como marco a realização do "1º FÓRUM INTERNACIONAL: ADMINISTRAÇÃO TRIBUTÁRIA E CARREIRA FISCAL – UMA VISÃO DE FUTURO", em parceria com a CAT e FAZESP, realizado nos dias 10 e 11 de março, no Centro Fecomercio de eventos, cujo resultado final foi marcado por um nível altamente compensatório de satisfação dos participantes, registrado em pesquisa realizada ao término do evento.

Esforços estão sendo despendidos para, ainda no primeiro semestre do corrente exercício, ver solucionado o drama salarial acarretado pela Reforma da Previdência, cujas conseqüências foram altamente danosas para um segmento expressivo de AFRs, que tiveram seus salários reduzidos drasticamente em razão da mudança de critérios na composição da remuneração e proventos, e pela eliminação abrupta das vantagens pessoais auferidas ao longo de uma carreira profissional.

Para o ressarcimento de parte dos prejuízos, todos os esforços estão sendo realizados visando a aprovação da PEC Paralela no Senado Federal, como aprovada pela Câmara, mediante intenso corpo a corpo com as lideranças partidárias e com os 81 Senadores da República. No âmbito estadual, trabalho paralelo está sendo executado, sob orientação dos deputados José Carlos Vaz de Lima e Vitor Sapienza, com o objetivo de obter aprovação de Projeto de Lei, pela Assembléia Legislativa, equiparando o subteto do Executivo ao subsídio do Desembargador de Justiça.

Na área da Tecnologia da Informação, foi tomada importante decisão por parte da Diretoria Executiva, no sentido de efetuar a migração do obsoleto banco de dados ZIM e rede Novell para um ambiente mais moderno e flexível, capaz de atender com melhor desempenho às necessidades de gerenciamento em todas as áreas de atendimento dos serviços prestados pela Afresp.

Na área de Esportes, estaremos estimulando a prática das mais diversas modalidades esportivas, tendo em vista o objetivo final: a integração de toda família Afrespiana. Seguindo a tradição associativa, no mês de abril deu-se início ao XIV Campeonato Estadual de Futebol.

Já agendado pela Diretoria Sociocultural, será realizado o "Encontro da Família Afrespiana" nos dias 28, 29 e 30 de outubro, no Hotel Estância Barra Bonita,

reservado com exclusividade para a Afresp. Nestes três dias, eventos sociais, esportivos e recreativos deverão proporcionar maior integração entre os AFRs e seus familiares.

Considerado como um dos melhores plano do país, comparável a planos do primeiro mundo, nosso Sistema de Saúde continua sempre inovando na busca incessante da melhor qualidade de atendimento e segurança aos usuários. Ainda neste primeiro semestre, como já é tradição, estaremos promovendo a "Campanha de Vacinação", porém, com área de cobertura mais ampla, abrangendo vários exames preventivos, além da vacinação contra a gripe: odontológicos, oftalmológicos, de vacinação contra pneumonia e, em especial, o exame de identificação da hepatite C.

Daremos continuidade ao plano de investimentos nas regionais, com vistas ao atendimento isonômico, no oferecimento dos equipamentos sociais e esportivos para os Centros de Convivência e, adequação dos escritórios regionais ao lay-out da **Afresp**. Temos como meta também, de forma gradativa, tornar nossos Centros de Convivência auto-suficientes a fim de desonerar os custos de manutenção, desta forma, canalizando os recursos para outras atividades, com abrangência maior da classe associativa.

A segurança familiar, através de um bom seguro de vida em grupo, tem sido nossa preocupação constante, através do fortalecimento de nossa Apólice de Vida, protegida pela Mapfre Seguros e Previdência. Estudos constantes têm sido feitos no sentido de buscar as melhores opções aos nossos associados.

No setor de automotivos, sabemos de algumas deficiências de atendimento na hora de sinistros e, em alguns casos, na cotação de preços de seguro. A Diretoria de Seguros está orientada para buscar soluções alternativas para, se for o caso, até oferecer uma segunda opção de empresa seguradora.

Acreditamos cumprir rigorosamente todos os compromissos formulados em proposta de campanha ao completar nosso segundo mandato frente à Afresp, no final do exercício de 2005.

São Paulo, 29 de abril de 2005.

Diretoria Executiva da Afresp

BALANÇO PATRIMONIAL EM 31 DE DEZEMBRO DE 2004 e 2003**(em milhares de reais)**

Ativo	2004	2003
CIRCULANTE	20.890	15.672
Disponibilidades Imediatas	206	424
Aplicações Financeiras	11.791	7.388
Créditos c/ Op. c/ Planos de Assist. à Saúde	5.569	5.034
Outros Valores e Bens	3.324	2.826
Créditos Associativos	1.874	1.847
Outros Títulos e Créditos	1.257	751
Adiantamentos Diversos	56	89
Estoques	133	120
Despesas do Exercício Seguinte	4	19
REALIZÁVEL A LONGO PRAZO	8	8
Títulos de Renda Fixa	8	8
PERMANENTE	23.078	21.810
Investimentos	9	0
Imobilizado	23.069	21.810
TOTAL DO ATIVO	43.976	37.490

DEMONSTRAÇÃO DO RESULTADO DO EXERCÍCIO (em milhares de reais)

Amafresp	2004	2003
RECEITA OPERACIONAL	55.085	51.419
Contribuições Associativas	54.524	50.900
Receitas Diversas	3	21
Financeiras	558	498
DESPESAS OPERACIONAIS	(55.835)	(50.054)
Assistência Social	(50.465)	(45.056)
Excessos Regulamentares		
Administrativas	(4.696)	(4.345)
Encargos Sociais	(331)	(341)
Financeiras	(115)	(102)
Despesas com Tributos	(194)	(186)
Provisões	(34)	(24)
SUPERÁVIT (DÉFICIT) AMAFRESP	(750)	1.365

Afresp	2004	2003
RECEITA OPERACIONAL	18.225	16.557
Contribuições Associativas	5.189	4.874
Administração Amafresp	4.991	4.636
Administração de Seguros	7.041	5.799
Outras Receitas Departamentais	122	184
Financeiras	600	760
Diversas	270	265
Doações (Devoluções de Associados)	12	39
DESPESAS OPERACIONAIS	(13.696)	(14.253)
Unidades Regionais	(2.823)	(2.749)
Associativas	(1.631)	(1.906)
Administrativas	(3.178)	(3.642)
Pessoal e Encargos	(4.131)	(3.908)
Financeiras e Tributárias	(442)	(552)
Depreciação	(1.436)	(1.380)
Provisão p/Perdas	(55)	(116)
RESULTADO OPERACIONAL	4.529	2.304
RECEITAS E DESP. NÃO OPERACIONAIS	11	(4)
Ganho/Perda de Capital	11	(4)
SUPERÁVIT AFRESP	4.540	2.300
SUPERÁVIT DO EXERCÍCIO	3.790	3.665

BALANÇO PATRIMONIAL EM 31 DE DEZEMBRO DE 2004 e 2003 (em milhares de reais)

Passivo	2004	2003
PROVISÃO TÉCNICA	536	357
CIRCULANTE	7.601	5.487
Eventos a Liquidar de Op.de Assist. Médico-Hospitalar	3.600	2.320
Débitos de Op. De Assist. a Saúde	1.148	511
Débitos Diversos	2.853	2.656
Fornecedores	703	550
Obrigações Associativas	1.313	1.318
Obrigações Sociais e Trabalhistas	801	757
Obrigações Tributárias	36	31
EXIGÍVEL A LONGO PRAZO	1.383	1.082
Obrigações Vinculadas	860	611
Provisão p/Contingências	366	314
Créditos com Associados	157	157
RESULTADOS DE EXERCÍCIOS FUTUROS	306	761
Receita Antecipada de Seguros	306	761
PATRIMÔNIO LÍQUIDO	34.150	29.803
Fundo Social	168	168
Reservas Patrimoniais	6.062	3.128
Resultados Acumulados	27.920	26.507
TOTAL DO PASSIVO	43.976	37.490

DEMONSTRAÇÕES DAS ORIGENS E APLICAÇÕES DE RECURSOS (em milhares de reais)

	2004	2003
ORIGENS DE RECURSOS		
Superávit do Exercício	3.790	3.665
Depreciações e Amortizações	1.436	1.380
Aumento do Patrimônio	473	429
Baixa de Bens	46	27
Aumento no Exigível a Longo Prazo	301	120
Ajuste de Exercícios Anteriores	84	0
Provisões Técnicas	179	178
TOTAL DAS ORIGENS	6.309	5.799

APLICAÇÕES DE RECURSOS		
Das Operações		
Aumento de Investimentos	9	0
Aquisição do Imobilizado	2.741	1.669
Transferência do Circulante para o Imobilizado	0	920
Ajuste de Exercícios Anteriores	0	85
Reclassificação Casa do AFR	0	28
Transferência de Bens Destinados a Venda	0	8
Diminuição Exigível a Longo Prazo	0	0
Diminuição de Receitas de Exercícios Futuros	455	838

TOTAL DAS APLICAÇÕES	3.205	3.548
----------------------	-------	-------

AUMENTO DO CAPITAL CIRCULANTE LÍQUIDO	3.104	2.251
---------------------------------------	-------	-------

VARIAÇÃO DO CAPITAL CIRCULANTE LÍQUIDO		
Variação do Ativo Circulante	5.218	1.810
Variação do Passivo Circulante	2.114	(441)
VARIAÇÃO LÍQUIDA	3.104	2.251
Aumento do Capital Circulante Líquido	3.104	2.251

DEMONSTRAÇÃO DAS MUTAÇÕES DO PATRIMÔNIO LÍQUIDO (em milhares de reais)

HISTÓRICO	FUNDO SOCIAL	RESERVAS PATRI MONIAIS				RESULTADOS ACUMULADOS	TOTAIS
		FUNDO DE DOAÇÕES	FUNDO DE OBRAS	FUNDO CASA DO AFR	FUNDO AFRESP		
SALDOS EM 31/12/03	168	180	2.629	319	0	26.507	29.803
Ingressos para o Fundo de Obras	0	0	63	0		0	63
Ingressos de Doações	0	29	0	0	2.690	0	29
Fundo Afresp						(2.461)	229
Contribuições Casa do AFR	0	0	0	152		0	152
Ajustes de Exercícios Anteriores	0	0	0	0		84	84
Superávit do Exercício	0	0	0	0		3.790	3.790
SALDOS EM 31/12/04	168	209	2.692	471	2.690	27.920	34,150

ANEXO EXPLICATIVO

Balço Patrimonial em 31 de dezembro de 2004 e 2003

ATIVO

	2004	2003
ATIVO	43.975.820,38	37.489.292,51
CIRCULANTE	20.890.714,81	15.671,625,94
Disponível	206.331,92	424.071,30
Caixa	9.200,00	8.900,00
Sede.....	3.500,00	3.500,00
Caixa - Regionais	5.700,00	5.400,00
Araçatuba.....	300,00	300,00
Araraquara.....	300,00	300,00
Bauru.....	300,00	300,00
Campinas.....	300,00	300,00
Franca.....	300,00	300,00
Guarulhos.....	300,00	300,00
Guarulhos C.Convivência.....	300,00	-
Jundiaí.....	300,00	300,00
Marília.....	300,00	300,00
Osasco.....	300,00	300,00
Piracicaba.....	300,00	300,00
Presidente Prudente.....	300,00	300,00
Ribeirão Preto.....	300,00	300,00
Santo André.....	300,00	300,00
Santos.....	300,00	300,00
São José do Rio Preto.....	300,00	300,00
São José dos Campos.....	300,00	300,00
Sorocaba.....	300,00	300,00
Taubaté.....	300,00	300,00
Bancos c/ movimento	197.131,92	415.171,30
Sede	76.865,97	237.784,60
Banespa Itaim - 1074/7 (Afresp).....	12.989,15	101.635,86
Banespa central - 13848/9 (Afresp).....	517,74	1.130,14
Banespa Itaim - 1833/6 (Seguro de Auto).....	11.376,83	3.329,88
Banespa Itaim - 1674/3 (Amafresp).....	11.905,52	117.916,58
Banespa Itaim - 2433/1 (Fundafresp).....	33.059,02	2.320,42
Bankboston - 0977/14 (Casa do AFR).....	223,33	-
Nossa Caixa Itaim - 0103/1 (Afresp).....	2.913,83	1.387,42
Nossa Caixa Itaim - 01002/2 (Amafresp).....	3.880,55	9.343,44
Nossa Caixa Itaim - 01030/8 (Casa do AFR).....	-	257,78
Nossa Caixa Itaim - 00998/9 (Seguro de Auto).....	-	463,08
Regionais	120.265,95	177.386,70
Aracatuba.....	9.081,51	14.395,06
Araraquara.....	1.900,29	2.906,06

	2004	2003
Araraquara - Recursos Próprios.....	2.281,38	
Bauru.....	1.748,84	(1.907,05)
Campinas.....	33.894,04	(68,11)
Franca.....	1.613,76	7.888,08
Guarulhos.....	818,38	2.255,16
Jundiaí.....	4.415,37	67.017,85
Marília.....	16.171,65	35.054,35
Osasco.....	5.953,34	6,91
Osasco - Centro de Convivência.....	10,00	9,24
Piracicaba.....	1.567,92	3.326,06
Presidente Prudente.....	3.276,82	1.993,42
Presidente Prudente - Centro de Convivência Próprias.....	12.135,99	5.514,93
Ribeirão Preto.....	777,67	9.533,35
Santo André.....	2.408,61	1.479,62
Santos.....	12.075,89	11.257,53
Santos.....	185,00	-
São José Rio Preto.....	675,31	1.502,05
São José do Rio Preto - Centro de Convivência.....	5,04	6.573,01
São José do Rio Preto - Nossa Caixa.....	288,11	1.024,85
São José dos Campos.....	1.362,11	617,72
São José dos Campos - Centro de Convivência.....	7.970,82	840,35
Sorocaba.....	(1.834,96)	3.143,20
Taubaté.....	268,28	1.764,12
Taubaté - Obras.....	1.214,78	1.258,94
Aplicações	11.790.634,02	7.388.069,12
Títulos de Renda Fixa	11.421.139,51	6.822.829,88
Depósitos Bancários a Prazo - CDB	459.758,32	404.659,69
Sede	459.758,32	404.659,69
Banespa Itaim - CDB Afresp.....	309.215,42	268.072,24
Banespa Itaim - CDB Fundafresp.....	150.542,90	136.587,45
Cotas de Fundos de Investimento	10.961.381,19	6.418.170,19
Sede	10.890.017,57	6.341.930,54
Banespa Itaim - FBQ - Afresp.....	2.755.333,39	1.993.233,78
Banespa Itaim - FBQ - Fundafresp.....	366.903,10	272.247,03
Nossa Caixa Itaim - FIF Afresp.....	1.143.890,50	1.025.872,51
Banespa Itaim - FBQ DI Afresp.....	2.396.787,95	-
Nossa Caixa Itaim - FIF Casa do AFR.....	0,00	468.699,28
Banespa Itaim - FBQ - DI Fundo de Reserva Amafresp.....	2.899.397,78	2.034.424,13
Nossa Caixa FIF - DI Fundo Solidariedade.....	606.991,88	547.453,81
Bankboston - FAQ DI - Casa do AFR.....	720.712,97	0,00
Regionais	71.363,62	76.239,65
Guarulhos.....	40.334,09	38.520,67
Marília.....	9.321,19	8.521,32
São José Rio Preto.....	-	72,53
São José do Rio Preto - Centro de Convivência.....	3.498,65	0,00
Sorocaba - Centro de Convivência.....	0,01	600,44
Osasco.....	1.300,09	5.821,34
Osasco - Centro de Convivência.....	16.909,59	22.703,35
Títulos de Renda Variável	369.494,51	565.239,24
Sede	369.494,51	565.239,24
Banespa Fdo Super Gestão - Afresp.....	369.494,51	565.239,24
Créditos de Oper. C/ Plano de Assist. À Saúde	5.569.379,80	5.034.111,58
Mensalidades a Receber - Amafresp.....	4.929.585,54	4.711.325,61
Provisão Para Devedores Duvidosos.....	(68.519,56)	(62.402,29)
Excessos Amafresp - Associados.....	175.160,92	109.804,49
Excessos Amafresp - Reciprocidade.....	100.189,17	63.208,94
Provisão Para Devedores Duvidosos.....	(54.299,65)	(59.493,86)
Taxa de Inscrição Amafresp.....	21.374,55	3.450,00
Glosas Ressarcidas.....	465.888,83	268.218,69
Títulos e Créditos a Receber	3.297.965,15	2.797.108,34
Créditos Associativos	1.873.940,63	1.846.531,13
Mensalidades Afresp.....	441.160,08	446.734,42
Mensalidades - Fundafresp.....	55.298,62	44.899,10
Contribuição Estatutária.....	3.789,83	7.215,63
Mensalidades Seguro de Vida.....	1.384.314,26	1.366.576,25
Anúncios.....	3.074,40	-
Provisão para Devedores Duvidosos.....	(13.696,56)	(18.894,27)

	2004	2003
Créditos Tributários e Previdenciários	110.360,69	110.360,69
Imposto de Renda a Recuperar.....	110.360,69	110.360,69
Adiantamentos Diversos	55.976,61	89.261,61
Férias.....	40.444,89	48.051,24
Fornecedores.....	14.927,02	38.632,01
Salário.....	604,70	55,90
Outros Adiantamentos.....	-	2.522,46
Outros Títulos e Créditos	348.924,68	408.334,86
Cia Vera Cruz de Seguros.....	346.141,88	408.334,86
Cheques Pré-datados.....	2.782,80	-
Taxa de Administração	896.946,54	328.620,05
Taxa de Adm.Amafresp.....	896.946,54	328.620,05
Aluguel a receber	11.816,00	14.000,00
CSU Cardsystem S/A.....	11.816,00	14.000,00
Estoques	132.935,59	119.981,70
Almoxarifado	132.935,59	119.981,70
Provisão Créditos Tributários	(110.360,69)	(110.360,69)
IRRF - Secretaria da Receita Federal.....	(110.360,69)	(110.360,69)
Desp. Exer.Seg.Pagas Ant. - Seguros	3.829,02	18.644,59
Prêmios de Seguros a Apropriar.....	3.829,02	18.644,59
REALIZÁVELA LONGO PRAZO	8.000,00	8.000,00
Aplicações - Títulos de Renda Fixa.....	8.000,00	8.000,00
PERMANENTE	23.077.105,57	21.809.666,57
Investimentos	8.894,10	-
Cooperativa - Credifisco	8.894,10	-
Imobilizado	31.774.595,51	29.194.165,41
Terrenos	3.436.405,25	3.393.415,71
Sede	1.249.288,33	1.249.288,33
Av. Brigadeiro Luís Antonio, 4843 e 4839	1.212.134,89	1.212.134,89
Jazigo nº 2033 quadra VI setor 7 contrato 935.....	6.192,24	6.192,24
Jazigo nº 2034 quadra VI setor 7 contrato 936.....	6.192,24	6.192,24
Jazigo nº 2035 quadra VI setor 7 contrato 937.....	6.192,24	6.192,24
Jazigo nº 2036 quadra VI setor 7 contrato 938.....	6.192,24	6.192,24
Jazigo nº 1787 quadra VI setor 7 contrato 5841.....	6.192,24	6.192,24
Jazigo nº 5842 quadra VI setor 7 contrato 6192,24.....	6.192,24	6.192,24
Sub-Sede	8.052,47	8.052,47
Sala Coml. Rua Roberto Simonsen, 62.....	8.052,47	8.052,47
Regionais	2.179.064,45	2.136.074,91
Araçatuba	42.097,88	-
Sede Rua São Paulo, 538	42.097,88	-
Araçatuba	36.527,23	36.527,23
C. Conv. Rodovia Marechal Rondon km 525 - 24.200 m.....	36.527,23	36.527,23
Araraquara	65.484,73	65.484,73
C. Conv. Alam. do Bosque - Lotes 32,34 e 36 - 15870 m	65.484,73	65.484,73
Bauru	50.924,93	50.924,93
C. Conv. Quadra a Rod. Bauru Iacanga.....	8.285,53	8.285,53
Lote 15 Rod. Bauru Iacanga - 12.180 m².....	42.639,40	42.639,40
Campinas	73.267,61	73.267,61
C. Conv. Bairro Betel Município de Paulínia - 20.017,30 m.....	73.267,61	73.267,61
Franca	19.903,71	19.903,71
C. Conv. Rodovia Franca Ibiraci km 5 - 10.119 m²	19.903,71	19.903,71
Jundiá	115.700,95	115.700,95
C. Conv. Bairro Engordadouro.....	115.700,95	115.700,95
Marília	87.293,39	87.293,39
C. Conv. Av. José P. Gervasio Lote 5 - 5.000 m².....	87.293,39	87.293,39
Presidente Prudente	214.244,96	213.353,30
C. Conv. Município de Álvares Machado	174.350,96	173.459,30
Fazenda Pirapó - Sto. Anastácio 48.400 m.....	25.894,00	25.894,00
Terreno c/ 26.500 m².....	14.000,00	14.000,00
Ribeirão Preto	68.581,47	68.581,47
Sede Edif. Santa Lídia - R.Americo Brasiliense		
10º andar salas 1008, 1009 e 1010.....	22.027,38	22.027,38

	2004	2003
C. Conv. Rua E, 15 Recreio Internacional - 5000 m ²	46.554,09	46.554,09
Santos	214.607,37	214.607,37
Sede Av. Conselheiro Nebias, 576.....	214.607,37	214.607,37
São José Rio Preto	79.236,74	79.236,74
Sede Av. Francisco das Chagas Oliveira, 245 -	45.142,40	45.142,40
C. Conv. Morada Campestre - 5250 m ²	3.861,99	3.861,99
C. Conv. Morada Campestre - Lote 5 Quadra H.....	30.232,35	30.232,35
Sorocaba	88.782,53	88.782,53
C. Conv. Recanto da Serrinha - 14.917,35 m ²	88.782,53	88.782,53
Taubaté	64.367,17	64.367,17
C. Conv. Sitio Morro Verde - Caçapava - 20296 m ²	53.945,90	53.945,90
Bairro dois Corregos - 10.000 m ²	10.421,27	10.421,27
Guarulhos	958.043,77	958.043,77
C.Conv. Via Marginal da Rodovia Ayrton Senna.....	958.043,77	958.043,77
Osasco	0,01	0,01
C. Conv. R. Manoel da Nobrega S/N - Jd. Adalzija.....	0,01	0,01
Permissão de uso conforme decreto 8231 de 18/10/1995 - Prefeitura de Osasco		
Edificações	19.225.626,97	18.882.113,64
Sede Edifício Afresp.....	9.499.298,10	9.499.298,10
Sub-Sede Rua Roberto Simonsen, 62 sala 21.....	66.115,82	66.115,82
Regionais	9.660.213,05	9.316.699,72
Araçatuba.....	510.542,62	467.555,86
Araraquara.....	369.806,01	369.806,01
Bauru.....	452.809,03	452.024,33
Campinas.....	746.726,46	680.686,46
Franca.....	90.899,28	75.612,77
Guarulhos.....	1.562.004,21	1.743.891,62
Jundiaí.....	122.850,24	10.509,40
Marília.....	499.147,65	369.538,90
Osasco.....	1.769.258,34	1.757.823,34
Pres.Prudente.....	625.535,72	543.788,97
Ribeirão Preto.....	289.953,19	253.750,76
Santos.....	399.120,96	399.120,96
Santo André.....	920.181,27	920.181,27
S. J. Rio Preto.....	362.346,26	333.377,26
Sorocaba.....	247.119,15	247.119,15
Taubaté.....	691.912,66	691.912,66
Obras Preliminares e Complementares	315.528,56	-
Guarulhos	315.528,56	-
Instalações	1.484.199,27	1.451.990,96
Sede	1.402.000,31	1.396.718,31
Sub-Sede	2.014,11	2.014,11
Regionais	80.184,85	53.258,54
Araçatuba - Sede.....	153,00	153,00
Araçatuba - C.Conv.....	2.374,00	2.374,00
Araraquara - Sede.....	1.040,00	1.040,00
Bauru - Sede.....	3.109,00	3.109,00
Bauru - C. Conv.....	1.552,20	1.552,20
Campinas - Sede.....	2.317,38	2.317,38
Campinas - C.Conv.....	1.735,02	1.735,02
Guarulhos - Sede/C.Conviv.....	2.365,00	270,00
Santos - Praia.....	2.800,00	2.800,00
Marília - Sede.....	2.809,00	2.809,00
Osasco - C. Conv.....	10.094,00	7.624,00
Piracicaba - Sede.....	158,40	-
Pres.Prudente - C.Conv.....	4.586,00	2.412,00
Ribeirão Preto - Sede.....	1.646,00	1.161,00
Ribeirão Preto - C.Conv.....	882,02	882,02
Santos - Sede	14.084,00	12.584,00
Santo André.....	640,00	-
S.J.Rio Preto - Sede/C.Conv.....	13.306,03	2.082,92
S.J.Campos - Sede.....	3.740,00	3.740,00
Taubaté - C.Conv.....	4.431,00	3.686,00
Jundiaí - Sede.....	4.522,80	927,00
Jundiaí - C.Conv.....	1.840,00	-

	2004	2003
Máquinas e Equipamentos	469.203,70	403.351,80
Sede	306.675,19	287.859,76
Regionais	162.528,51	115.492,04
Araçatuba.....	13.802,60	13.858,22
Araraquara.....	3.128,40	3.184,04
Bauru.....	10.015,09	9.780,91
Campinas.....	9.328,00	7.433,63
Franca.....	4.780,50	1.983,12
Guarulhos.....	12.339,00	6.675,00
Marília.....	6.193,45	3.604,69
Osasco.....	15.265,81	9.422,05
Piracicaba.....	1.479,00	945,00
Presidente Prudente.....	17.092,89	17.014,51
Ribeirão Preto.....	11.501,23	11.557,47
Santos.....	28.934,60	8.614,60
São J. Rio Preto.....	12.320,35	11.545,97
Sorocaba.....	8.386,71	8.442,33
Taubaté.....	7.237,88	1.430,50
Jundiaí.....	723,00	-
Móveis e Utensílios	1.583.528,48	1.556.711,21
Sede	1.106.241,75	1.082.827,82
Sub-Sede	32.509,59	37.458,90
Regionais	444.777,14	436.424,49
Araçatuba.....	30.213,59	30.043,59
Araraquara.....	23.763,55	24.645,49
Bauru.....	20.303,77	18.725,77
Campinas.....	20.516,40	20.889,04
Franca.....	12.754,35	12.094,35
Marília.....	18.269,35	16.112,59
Presidente Prudente.....	28.087,69	28.146,77
Ribeirão Preto.....	47.040,75	51.086,36
Santos.....	34.316,81	33.816,81
São J. Rio Preto.....	30.837,55	26.958,55
São J. dos Campos.....	11.502,25	11.502,25
Sorocaba.....	26.319,39	26.160,99
Taubaté.....	35.004,87	35.142,01
Guarulhos.....	35.129,71	33.990,55
Santo André.....	21.345,83	22.189,09
Osasco.....	21.516,33	21.272,33
Piracicaba.....	11.419,14	8.909,14
Jundiaí.....	16.435,81	14.738,81
Equipamentos de Informática	1.277.099,52	1.143.871,50
Sede	1.099.512,63	938.311,50
Sub-Sede Centro	12.924,50	14.629,50
Regionais	164.662,39	190.930,50
Araçatuba.....	8.031,37	10.031,37
Araraquara.....	8.348,10	10.348,10
Bauru.....	7.045,50	8.987,36
Campinas.....	11.272,98	13.044,98
Franca.....	8.580,01	8.977,36
Marília.....	9.913,68	11.985,54
Presidente Prudente.....	8.558,88	11.241,50
Ribeirão Preto.....	14.936,44	14.815,10
Santos.....	8.108,81	11.411,36
São J. Rio Preto.....	9.149,07	10.230,00
São J. dos Campos.....	9.956,50	11.657,50
Sorocaba.....	7.112,50	9.492,52
Taubaté.....	9.740,50	12.032,36
Guarulhos.....	10.414,59	9.431,44
Santo André.....	10.071,79	8.960,65
Osasco.....	8.542,50	9.356,36
Piracicaba.....	8.037,13	10.037,13
Jundiaí.....	6.842,04	8.889,87
Linhas Telefônicas	94.402,87	94.402,87
Sede	39.184,24	39.184,24
Sub-Sede Centro	2.200,00	2.200,00
Regionais	53.018,63	53.018,63
Araçatuba.....	3.600,00	3.600,00

	2004	2003
Araraquara.....	3.650,00	3.650,00
Bauru.....	1.586,00	1.586,00
Campinas.....	4.300,00	4.300,00
Franca.....	1.450,00	1.450,00
Marília.....	2.400,00	2.400,00
Pres. Prudente.....	1.300,00	1.300,00
Ribeirão Preto	3.450,00	3.450,00
Santos.....	3.600,00	3.600,00
S.J.Rio Preto.....	5.200,00	5.200,00
S. J. dos Campos.....	1.900,00	1.900,00
Sorocaba.....	5.940,00	5.940,00
Taubaté	1.800,00	1.800,00
Guarulhos.....	3.500,00	3.500,00
Santo André.....	2.917,63	2.917,63
Osasco.....	3.975,00	3.975,00
Piracicaba.....	2.450,00	2.450,00
Equipamentos Telefonia	129.848,51	125.005,14
Sede	125.565,76	120.722,39
Regionais	4.282,75	4.282,75
Campinas.....	1.250,75	1.250,75
Marília.....	580,00	580,00
Santos.....	832,00	832,00
S.J.Rio Preto.....	1.250,00	1.250,00
Taubaté.....	370,00	370,00
Refeitório	110.650,81	111.819,84
Sede	110.650,81	111.819,84
Veículos	238.415,00	199.284,00
Sede	228.715,00	189.584,00
Regionais	9.700,00	9.700,00
Sorocaba.....	9.700,00	9.700,00
Obras em andamento	2.233.967,16	821.777,83
Regionais		
Araçatuba - Centro Conv.....	33.123,79	11.941,10
Bauru - Centro Conv.....	37.329,28	0,00
Campinas - Centro Conv.....	260.690,97	55.000,00
Franca - Centro Conv.....	52.793,96	9.261,51
Guarulhos - Centro Conv.....	421.828,17	220.026,70
Jundiaí - Centro Conv.....	367.892,87	121.251,49
Marília - Centro Cov.....	179.765,07	129.608,75
Osasco - Centro Conv.....	330.466,85	122.290,40
Presidente Prudente - Centro Conv.....	83.873,50	80.776,75
Ribeirão Preto - Centro de Cov.....	104.965,73	31.545,53
Sorocaba - C.Conv.....	197.668,65	-
Taubaté - Centro de Conv.....	163.568,32	15.610,80
S.J.Rio Preto - Centro Conv.....	-	24.464,80
Softwares	895.219,41	860.420,91
Sede	857.261,38	823.364,13
Sub-Sede	2.779,43	2.779,43
Regionais	35.178,60	34.277,35
Araçatuba.....	1.500,00	1.500,00
Araraquara.....	1.350,01	1.350,01
Bauru.....	1.021,00	1.021,00
Campinas.....	2.983,20	2.983,20
Marília.....	1.764,00	1.764,00
Osasco.....	2.606,00	2.606,00
Piracicaba.....	2.073,01	2.073,01
Presidente Prudente.....	2.091,62	3.030,55
Ribeirão Preto.....	4.673,44	4.622,06
Santos.....	1.800,50	1.800,50
S.J.Rio Preto.....	3.431,08	3.431,08
S.J.Campos.....	2.767,94	2.767,94
Sorocaba.....	1.092,00	427,00
Taubaté.....	960,00	960,00
Guarulhos.....	1.801,00	1.801,00
Santo André.....	1.190,79	427,00
Jundiaí.....	2.073,01	1.713,00

	2004	2003
Adiantamento para Imobilizado	250.000,00	150.000,00
Outras Imobilizações - Máq.e Equipamentos	30.500,00	-
Depreciações e Amortizações	(8.706.384,04)	(7.384.498,84)
Depreciação Acumulada	(8.706.384,04)	(7.384.498,84)

PASSIVO

	2004	2003
PASSIVO	43.975.820,38	37.489.292,51
PROVISÕES TÉCNICAS	535.540,50	357.027,00
Resolução RDC nº.77.....	535.540,50	357.027,00
CIRCULANTE	7.601.246,92	5.486.864,91
Eventos a Liquidar c/Op.de Assist.à Saúde	3.599.942,81	2.320.304,01
Eventos a Liquidar c/Op.de Assist.à Saúde.....	3.595.590,80	2.312.970,77
Reembolso Associados.....	4.352,01	7.333,24
Débitos de Op.de Assistência à Saúde	1.147.644,11	510.656,15
Operadoras de Saúde de Assist.Méd.Hosp.	81.936,00	89.808,60
Convênio Odontológico.....	81.936,00	89.808,60
Outros Débitos de Op.de Assistência à Saúde	1.065.708,11	420.847,55
Atendimentos Prestados por Reciprocidade.....	145.951,86	62.518,92
Outros Débitos de Op.de Assistência Médico-Hosp.....	22.334,71	29.708,58
Devoluções Mensalidades Amafresp.....	475,00	-
Taxa de Adm. Amafresp a Pagar.....	896.946,54	328.620,05
Débitos Diversos	2.853.660,00	2.655.904,75
Obrigações com o Pessoal	122.633,04	109.867,00
Salários e Ordenados.....	120.273,44	106.144,81
Honorários Profissionais.....	1.642,00	3.134,00
Contribuição Sindical.....	558,51	284,97
Pensão a Pagar.....	159,09	303,22
Tributos, Contribuições e Enc.Soc.a recolher	251.461,57	219.552,40
INSS a Recolher - Folha.....	86.915,61	85.241,71
INSS a Recolher - Mão-de-obra.....	17.869,96	10.551,99
INSS a Recolher - Amafresp.....	60.065,54	58.574,77
FGTS a Recolher.....	31.529,85	29.233,27
PIS a Recolher - Folha.....	4.856,37	4.549,77
IRRF a Recolher - Afresp.....	6.941,45	7.748,47
IRRF a Recolher - Amafresp.....	28.631,92	23.315,76
ISS a Recolher.....	5.484,76	336,66
CSLL/PIS/COFINS a recolher - Afresp.....	948,39	-
CSLL/PIS/COFINS a recolher - Amafresp.....	7.193,69	-
CSLL a recolher - Amafresp.....	620,63	-
PIS a Recolher - Amafresp.....	403,40	-
Provisões Diversas	462.650,33	457.611,44
Provisão - Férias Vencidas.....	462.650,33	457.611,44
Obrigações Diversas a Pagar	2.016.915,06	1.868.873,91
Fornecedores	703.487,70	550.373,63
Sede.....	349.719,62	342.331,44
Regionais.....	353.768,08	208.042,19
Araçatuba.....	9.661,45	9.725,21
Araraquara.....	1.081,70	1.435,14
Bauru.....	7.846,14	1.021,78
Campinas.....	96.326,84	4.786,60
Franca.....	1.069,98	912,07
Guarulhos.....	11.306,70	12.531,39
Jundiaí.....	51.803,36	66.509,95
Marília.....	13.687,33	51.681,00
Osasco.....	6.753,52	29.027,95
Piracicaba.....	350,00	350,00
Presidente Prudente.....	51.421,06	561,82

	2004	2003
Ribeirão Preto.....	41.416,49	11.077,02
São José dos Campos	18.591,73	9.848,08
São José do Rio Preto.....	1.944,85	1.260,68
Santo André.....	993,40	1.940,16
Santos.....	2.731,13	434,05
Sorocaba.....	36.738,40	4.178,89
Taubaté.....	44,00	760,40
Outras Obrigações	1.313.427,36	1.318.500,28
Seg.Vida - Vera Cruz Seguradora S/A	1.310.792,97	1.301.770,39
Seg.Veículos - Vera Cruz Seguradora S/A	-	11.269,37
Seg.Residência - Vera Cruz Seguradora S/A	-	3.135,82
Devoluções a Efetuar	2.478,55	1.560,34
Créditos Bancários.....	155,84	764,36
EXIGÍVEL A LONGO PRAZO	1.383.657,04	1.082.655,77
Credores Diversos	1.017.749,29	768.731,93
Fundafresp	1.017.749,29	768.731,93
Arrecadação.....	503.237,25	399.480,30
Rendimento de Aplicações.....	105.953,25	54.841,73
Juros Ativos - Fundafresp.....	143,62	141,26
Arrecadação - Casa do AFR.....	1.096,02	6.589,49
Construção da Casa do AFR.....	250.000,00	150.000,00
Adiantamento de Associados (AGE 17.02.01).....	157.319,15	157.679,15
Provisões Diversas	365.907,75	313.923,84
Contingências Trabalhistas.....	365.907,75	313.923,84
Resultados de Exercícios Futuros	306.229,04	761.413,88
Receita Antecipada Seguro de Vida.....	306.229,04	761.413,88
PATRIMÔNIO	34.149.146,88	29.801.330,95
Patrimônio Social	34.149.146,88	29.801.330,95
Fundo Social	168.251,94	168.251,94
Reservas Patrimoniais	6.061.822,25	3.127.115,35
Doações.....	208.719,83	179.956,55
Contribuição Estatutária.....	2.692.152,78	2.628.201,74
Arrecadação Casa do AFR.....	337.462,71	245.898,63
Rendimento de Aplicações Casa do AFR.....	133.513,99	73.058,43
Fundo de Reserva - Afresp.....	2.461.000,00	-
Rendimento de Aplicações F.R - Afresp.....	228.972,94	-
Superávits ou Déficits Acumulados	27.919.072,69	26.505.963,66
Resultados de Exercícios Anteriores - Afresp.....	19.651.679,01	19.728.967,51
Resultado do Exercício - Afresp.....	4.539.463,89	2.299.599,19
Resultados de Exercícios Anteriores - Amafresp.....	4.477.396,96	3.112.561,76
Resultado do Exercício - Amafresp.....	(749.467,17)	1.364.835,20

NOTAS EXPLICATIVAS ÀS DEMONSTRAÇÕES CONTÁBEIS (em R\$ mil)

(Nota 1)

Contexto Operacional

A Afresp é uma Entidade sem fins lucrativos que tem por objetivo assistir aos seus associados e familiares, postular os interesses da classe, instituir e organizar assistência médica, hospitalar, social, jurídica, previdenciária e securitária para seus associados e familiares e desenvolver atividades culturais, esportivas, recreativas e sociais, bem como colaborar com a administração pública, visando ao aperfeiçoamento dos serviços de fiscalização e arrecadação de tributos e, bem assim, à obtenção de melhores condições para a sua execução.

(Nota 2)

Apresentação das Demonstrações Contábeis

As Demonstrações Contábeis estão elaboradas de acordo com as práticas contábeis usuais em Entidades sem fins lucrativos e às normas emanadas da Lei das Sociedades por Ações nº 6.404/76 e demais disposições complementares.

(Nota 3)

Principais Diretrizes Contábeis

a) Disponibilidades - Aplicações Financeiras – Compreendem os recursos financeiros da Afresp, Amafresp, Fundafresp e Casa do AFR, demonstrados pelo valor de aplicação, acrescidas dos rendimentos correspondentes apropriados até a data do Balanço, com base no regime de competência.

b) Créditos com Op. com Planos de Assistência à Saúde – Referem-se aos créditos de mensalidades do plano de assistência à saúde. A Provisão para Perdas foi constituída em um montante suficiente para suprir eventuais perdas na realização dos citados créditos.

c) Créditos Associativos - Referem-se a mensalidades a receber de associados. A Provisão para Perdas foi constituída em um montante suficiente para suprir eventuais perdas na realização dos citados créditos.

d) Outros Títulos e Créditos - São Créditos a Receber da seguradora em função do pró-labore estipulante junto aos associados e dependente e taxa de administração da Amafresp.

e) Imobilizado - Está demonstrado ao custo de aquisição, corrigido monetariamente até 31.12.95, deduzido da depreciação acumulada, combinado com os seguintes aspectos:

::O Imobilizado adquirido a partir de 1996 está demonstrado ao custo de aquisição.

::As Depreciações são efetuadas pelo método linear, de acordo com a legislação fiscal, com base em taxas que contemplam a vida útil econômica dos bens.

(Nota 4)

Aplicações Financeiras

A composição dos valores das aplicações livres e vinculadas, estão discriminadas conforme quadro a seguir:

	2004	2003
Aplicações Afresp	7.046	3.929
Fundo de Reserva Amafresp	2.899	2.034
Fundo de Solidariedade	607	547
Aplicações Casa do AFR	721	469
Aplicações Fundafresp	518	409
TOTAL	11.791	7.388

Do valor das aplicações da Afresp, R\$ 1.669 (mil) está destinado para aquisição de imóvel e R\$2.690 (mil), pertence ao Fundo de Reserva da Afresp, constituído em março de 2004.

(Nota 5)

Créditos Associativos

Sua composição é a seguinte:

	2004	2003
Mensalidades Afresp	441	447
Mensalidades Fundafresp	55	45
Contribuição Estatutária	4	7
Mensalidades – Seguro de Vida	1.384	1.367
Anúncios	3	0
Provisão p/ Riscos sobre Títulos e Créditos	(13)	(19)
CRÉDITOS ASSOCIATIVOS	1874	1.847

(Nota 6)

Outros Títulos e Créditos

Sua composição é a seguinte:

	2004	2003
Cia. Vera Cruz Seguradora	346	408
Taxa de Administração Amafresp	896	329
Aluguel a Receber	12	14
Cheques – Pré- datados	3	0
TOTAL	1.257	751

(Nota 7)
Imobilizado

	TAXA %	2004	2003
Imóveis	4	22.979	22.276
Obras em Andamento	-	2.484	972
Máquinas e Equipamentos	10	500	403
Móveis e Utensílios	10	1.583	1.557
Equipamentos de Informática	20	1.277	1.144
Equipamentos Telefonia	10	130	125
Linhas Telefônicas	-	94	94
Refeitório	10	111	112
Veículos	20	238	199
Softwares	20	895	860
Instalações	10	1.484	1.452
SUBTOTAL		31.775	29.194
(-) Depreciação Acumulada		(8.706)	(7.384)
TOTAL		23.069	21.810

::Permanece como Obras em Andamento as Benfeitorias nos Centros de Convivência de: Araçatuba, Bauru, Caçapava, Campinas, Franca, Guarulhos, Jundiaí, Marília, Osasco, Presidente Prudente, Ribeirão Preto e Sorocaba.

(Nota 8)
Coberturas de Seguros

Para atender medidas preventivas adotadas permanentemente, a Associação adota a política de contratar cobertura de seguros. Em 31 de Dezembro de 2004, os ativos da Entidade apresentavam-se segurados por valores suficientes para a cobertura de eventuais sinistros.

(Nota 9)
Contingências Tributárias

a) INSS sobre Cooperativas: A Entidade não está recolhendo e nem provisionando a contribuição do INSS sobre os pagamentos efetuados às Cooperativas, diante das decisões obtidas em 1ª Instância e no Tribunal Regional Federal da 3ª Região, que julgou procedente os pleitos da Afresp nesse sentido. O montante acumulado até 31/12/04 é de aproximadamente R\$1.500 mil.

b) COFINS: Após diversas consultas e estudos de pareceres elaborados por Advogados Tributaristas, a Diretoria Executiva da Afresp, após ouvir a Assessoria Jurídica, decidiu pelo não provisionamento da COFINS Sobre as Receitas de Intermediação de Seguros, por entender que a Seguradora já efetua o recolhimento pelo total do prêmio. O montante acumulado até 31/12/04 é de aproximadamente R\$ 1.550 mil.

(Nota 10)
Obrigações Associativas
Está representado por:

	2004	2003
Seguro de Veículos	0	11
Seguro de Vida	1.311	1.302
Seguro Residência	0	3
Outras	2	2
TOTAL	1.313	1.318

(Nota 11)
Obrigações Vinculadas

Referem-se a arrecadação para Fundos Específicos, e está representado por:

	2004	2003
Fundafresp	610	461
Casa do AFR	250	150
TOTAL	860	611

Nesse exercício, foi destinado R\$ 100 mil dos recursos da Afresp para a construção da Casa do AFR, totalizando o montante de R\$ 250 mil, o qual está aplicado em instituição financeira.

(Nota 12)
Resultado de Exercícios Futuros

Referem-se aos valores das Receitas Antecipadas de Seguros.


(Nota 13)
Patrimônio Líquido

O Patrimônio Líquido é apresentado em valores atualizados e compreende o Patrimônio Social inicial, acrescido dos valores dos Superávits e diminuído dos Déficits ocorridos.

O superávit do exercício será destinado à manutenção das atividades, para atender dispositivos legais vigentes e o Princípio Contábil da Continuidade da Entidade.

São Paulo, 31 de dezembro de 2004.


Afresp - Associação dos Agentes Fiscais de Rendado Estado de São Paulo



Teruo Massita
Presidente



Aparecida de Fátima Gasparini
Diretora Financeira



Raquel González de Almeida
Contadora
CRC1SP179645/O-8

PARECER DOS AUDITORES INDEPENDENTES

Ilmos. Srs. Diretores de

Afresp – Associação dos Agentes Fiscais de Rendas do Estado de São Paulo

1. Examinamos os Balanços Patrimoniais da Afresp – Associação dos Agentes Fiscais de Rendas do Estado de São Paulo, levantados em 31 de Dezembro de 2004 e 2003 e as respectivas Demonstrações do Resultado, das Mutações do Patrimônio Líquido e das Origens e Aplicações de Recursos, relativas aos exercícios findos naquelas datas, elaboradas sob a responsabilidade de sua Administração. Nossa responsabilidade é a de expressar uma opinião sobre essas Demonstrações Contábeis.

2. Nossos exames foram conduzidos de acordo com as Normas de Auditoria e compreenderam: (a) - o planejamento dos trabalhos, considerando a relevância dos saldos, o volume de transações e o sistema contábil e de controles internos da instituição; (b) - a constatação, com base em testes, das evidências e dos registros que suportam os valores e as informações contábeis divulgados; e, (c) - a avaliação das práticas e das estimativas contábeis mais representativas adotadas pela Administração da Instituição, bem como da apresentação das Demonstrações Contábeis tomadas em conjunto.

3. Em nossa opinião as Demonstrações Contábeis referidas no primeiro parágrafo, representam adequadamente, em todos os aspectos relevantes, a posição patrimonial e financeira da Afresp – Associação dos Agentes Fiscais de Rendas do Estado de São Paulo em 31 de Dezembro de 2004 e 2003, o resultado de suas operações, as mutações do patrimônio líquido e as origens e aplicações de seus recursos, correspondentes aos exercícios findos naquelas datas, de acordo com as práticas contábeis adotadas no Brasil.

São Paulo, 29 de Abril de 2005.

CRC 2SP 002000/O-0

Member of IGAF

The International Group of Accounting Firms

MILTON MIRANDA RODRIGUES

Diretor – Contador – CRC 1SP112905/O-5

CONTADOR - CRC 1SP 112905/O-5

OFÍCIO AFRESP – CD nº15/05

São Paulo, 15 de junho de 2005

Ilmo. Sr. Teruo Massita

Presidente da Afresp

Anexo ao presente estamos encaminhando a V. S. o Parecer elaborado pela Comissão Fiscal deste Conselho Deliberativo e que relata o exame realizado sobre o Balanço Anual e a Prestação de Contas relativas ao exercício de 2004.

Para dar cumprimento ao estabelecido pelo inciso III do artigo 45 do Estatuto Social da Afresp foi o aludido Parecer encaminhado para apreciação deste Conselho Deliberativo e após esgotadas as fases regimentais de discussão e votação sobre a matéria apresentada, foram as contas do Ativo e Passivo do Balanço Patrimonial aprovadas por unanimidade dos membros Conselheiros, componentes do Egrégio Plenário.

Assim, Senhor Presidente, mais uma vez ratificamos a probidade administrativa que se constata de forma ininterrupta em todos os atos de gestão executiva, praticados em todas as áreas da organização Afresp, fato este que alicerça a afirmação de direção inatacável, eficiente e eficaz.

Sem mais aproveitamos o ensejo para renovar a V. S. nossos sentimentos de admiração e respeito.

Com nossas homenagens,



Roberto Chiaverini

Presidente do Conselho Deliberativo

www.afresp.org.br

No site da Afresp você pode acompanhar as últimas notícias do Brasil e do mundo sobre tributação, fiscalização, assuntos classistas, além de dicas de saúde, seguros de automóvel, residência e vida.

Acesse agora.