

Relatório Anual 2006

Sede

Av Brigadeiro Luís Antônio

Sub-Sede

R Roberto Simonsen

Regionais

ABCD/Santo André

Sede - R Gonçalo Fernandes



Araçatuba

Sede - R São Paulo

C. Conv. - Rod Marechal Rondon

Araraquara

Sede - Av Espanha

C. Conv. - Av Dr. Renato S. Junior

Bauru

Sede - R Rio Branco

C. Conv. - Chácara Vale São Luís

Campinas

Sede - Av Andrade Neves

C. Conv. - R Alexandre Cazelatto

Franca

Sede - R Luiz Silva Diniz

C. Conv. - R João Traficante

Guarulhos

Sede - R Tapajós

C. Conv. - Rodovia Ayrton Senna

Jundiaí

Sede - Av Nove de Julho

C. Conv. - Tr Rod Geraldo Dias



Marília

Sede - R Paes Leme

C. Conv. - Av José P. Gervásio

Osasco

Sede - R Dona Primitiva Vianco

C. Conv. - R Manoel da Nóbrega

Ribeirão Preto

Sede - R Américo Brasiliense

C. Conv. - Recreio Internacional

Santos

Sede - Av Conselheiro Nébias

Barraca Praia - Canal 4

São José Rio Preto

Sede - Av Francisco das C. Oliveira

C. Conv. - R Jairo de Andrade Leme

São José dos Campos

Sede - Av Mario Galvão



Piracicaba

Sede - R Prudente de Moraes

Presidente Prudente

Sede - R Siqueira Campos

C. Conv. - R dos Jasmins

Sorocaba

Sede - Av Antônio Carlos Comitrê

C. Conv. - Av Fco Roldão Sanches

Taubaté

Sede - R Arthur Vieira

Vale do Paraíba

C. Conv. - R do Aconchego



AFRESP

| | | | |
|----|---|----|--|
| 3 | Mensagem do presidente AFR Luiz Carlos Toloi Junior | 16 | Regionais AFR Aparecida de Fátima Gasparini |
| 6 | Convênios e Cultura AFR Angela Manzoti Nahman | 17 | Financeira AFR Aparecida de Fátima Gasparini |
| 7 | Esportes AFR Américo Castagna Neto | 20 | Balanco Patrimonial Ativo e Passivo |
| 8 | Marketing & Comunicação AFR Arthur Antonio Chagas Pisani | 21 | Demonstração do Resultado do Exercício Amafresp e Afresp |
| 9 | Tecnologia da Informação AFR Arthur Antonio Chagas Pisani | 22 | Demonstração das Origens e Aplicação de Recursos Demonstração das Mutações do Patrimônio Líquido |
| 10 | Aposentados e Previdência AFR Benedito Franco da Silveira Filho Ouvidoria AFR Luis Augusto Sanches | 23 | Balanco Patrimonial Anexo Explicativo - Ativo |
| 11 | Fundafresp AFR Sylvio Orlando Cecchi | 32 | Balanco Patrimonial Anexo Explicativo - Passivo |
| 12 | Administração AFR Arnaldo Marquezini | 34 | Balanco Patrimonial Notas Explicativas |
| 13 | Seguros AFR Marcimedes Martins da Silva | 36 | Parecer Auditores Independentes Rodyo's Auditores Independentes S.S. Parecer do Conselho Deliberativo Presidente - AFR João Álfaro Soto |
| 14 | Amafresp AFR João Dias Yanes | 37 | Perspectivas Diretoria Executiva |

Este caderno foi planejado e desenvolvido pelo departamento Financeiro e diagramado pelo departamento de Marketing & Comunicação da Afresp. Os custos com a impressão e postalização foram patrocinados pelo Banco Nossa Caixa.

Mensagem do presidente

A Diretoria Executiva 2006-2008, apesar de ser em sua maioria composta de novos membros e das dificuldades inerentes a um primeiro ano de gestão, sente-se satisfeita em relatar aos associados uma síntese das atividades realizadas no ano de 2006, que deram cumprimento às perspectivas enunciadas quando da última prestação de contas.

Para alcançar as metas estabelecidas, os diretores eleitos contaram com a colaboração sempre presente e atuante de diretorias designadas, de diretorias regionais recém-eleitas, de um Conselho Deliberativo e Ouvidoria igualmente novos e competentes, aos quais só resta agradecer. Sem esta participação, dificilmente teríamos condições de trazer ao conhecimento dos associados o relato de feitos que ora lhes transmitimos.

O ambiente encontrado em 2006 foi de extrema dificuldade em estabelecer contato produtivo com a maioria dos parlamentares, com vistas a dar prosseguimento às iniciativas legislativas de nos situar em melhores condições financeiras, especificamente com a alteração do subteto. Não foram suficientes as sucessivas mobilizações da classe e nem o persistente e paciente esforço desta direção, quase diário, no sentido de reverter os prejuízos causados pela reforma previdenciária de triste memória. Quando imaginávamos ultrapassados os obstáculos da inércia legislativa, depois de finalizado o processo eleitoral, defrontamo-nos com um novo governo eleito cuja primeira providência foi paralisar todos os entendimentos que haviam sido previamente ajustados.

Não obstante o desgaste físico e emocional causado pelo dispêndio de energia em defender nossos direitos, não descuidamos nossa atividade diária e nos esmeramos em prestar um bom serviço ao associado e em preservar e consolidar o patrimônio que lhe pertence.

A Diretoria Financeira não só manteve o equilíbrio orçamentário, como deu continuidade ao rígido controle que vinha sendo exercido na administração anterior, com seriedade e transparência, merecendo a aprovação de seu Balanço Patrimonial e Demonstrações Contábeis pela Auditoria Externa, conforme consta nesta publicação. A Diretoria de Regionais, além de manter os Centros de Convivência, deu início a aquisições de sedes próprias, evitando o gasto desnecessário com aluguéis. A Diretoria Administrativa e de Patrimônio, a par da manutenção da sede, dedicou-se em reduzir sensivelmente custos com a revisão de contratos e ajustes de novas bases. A Diretoria de Seguros passou a contar com uma corretora profissional contratada que iniciou um programa de visitas às Regionais para dar suporte aos colaboradores. Conseguiu reverter a tendência de queda anterior na quantidade de veículos segurados e, conforme prometido, abriu mais uma opção de seguro ao associado com a parceria da Porto Seguro. A nova Diretoria de Convênios e de Cultura ampliou consideravelmente os convênios com a entidade, organizou excursões turísticas e proporcionou lazer saudável de pequeno custo e alto patrocínio a cerca de 5 mil associados e familiares, nos concorridos Dias da Família. A Diretoria de Tecnologia da Informação acompanhou a evolução tecnológica e redirecionou a migração do sistema de informações para uma implantação mais segura em módulos, proporcionada por novas metodologias de desenvolvimento, além de manter o atual sistema com seus inúmeros ajustes demandados pelos usuários. A Diretoria de Marketing & Comunicação deu suporte a todas as demais diretorias no planejamento e na divulgação de suas atividades, promoveu o já tradicional concurso fotográfico, despertando qualidades artísticas dos associados, manteve e aperfeiçoou o site da Afresp, divulgou notícias em tempo real e elaborou com esmero o Jornal da Afresp com a redução de seus custos.

Especial destaque merece a Diretoria da Amafresp e de Inscrição que deu continuidade às campanhas de prevenção de saúde em todo o Estado, reforçou o Atendimento Domiciliar e reestruturou o sistema de cotas possibilitando o ingresso de mais de 400 filiados, notadamente mais jovens, com a aeração do sistema de serviço de saúde. Continuou com sua política de oferecer ao filiado não só procedimentos não autorizados por outros serviços, por não serem obrigados pela ANS, como também de arcar com a maior parte do preço de medicamentos de alto custo em tratamentos de longa duração, mantendo seu atendimento tradicional, reconhecido pela classe médica como de excelência.

As diretorias designadas e demais órgãos da Afresp também cumpriram as respectivas atribuições. A Diretoria de Aposentados e de Previdência, além da realização dos eventos mensais em parceria com o Sinafresp, dotou o ambiente em que está situada com recursos destinados a receber os colegas com comodidade e companheirismo, dando resposta às demandas dos aposentados. A Diretoria de Esportes dedicou-se em incentivar a prática de diversas modalidades de esportes, promoveu campeonatos em nível estadual, colaborando com a melhoria de qualidade de vida dos associados. A Diretoria Sócio-Cultural esteve ativa em proporcionar aos associados noites memoráveis de descontração e alegria. O Fundafresp executou com esmero sua função social, ao distribuir mensalmente aos necessitados recursos doados por nossos colegas, movidos pela sensibilidade e calor humano. A Assessoria de Recursos Humanos mudou procedimentos, dotou o órgão de novos profissionais e ocupou-se em desenvolver novos aplicativos para a gestão de seus processos. Enfim, todos deram de si um pouco para a promoção do bem estar e qualidade de vida do associado, precíua finalidade da Afresp. Não podemos esquecer de agradecer a você, associado, que nos incentivou e nos ajudou com críticas construtivas, e de agradecer, igualmente, nossos colaboradores, sem os quais não seria possível realizar o que aqui relatamos.

Se muito fizemos, muito ainda temos por fazer. Deixamos aqui registrada a nossa disposição de multiplicar esforços em benefício do associado, particularmente perseverando na reconquista dos direitos que lhes foram subtraídos.

Diretoria Executiva
Gestão 2006-2008



“Eu tenho determinação
para conseguir o que quero.
E um bom cartão de crédito para
deixar tudo mais prático.”

* Quando o cartão for ativado até 60 dias após a assinatura da proposta.

Aproveite o melhor da vida com toda praticidade e segurança. Os Cartões de Crédito Nossa Caixa têm vantagens que deixam seus bons momentos ainda melhores.

- Isenção da 1ª anuidade do titular*.
- Gratuidade permanente dos cartões adicionais.
- Programa de Recompensas Nossa Caixa Mais!
- MasterCard® e Visa®: Nacional, International, Gold e Platinum.

Mais que um cartão de crédito, o Nosso Cartão de Crédito. Peça já o seu.



CENTRAL DE ATENDIMENTO NOSSA CAIXA:

4004-2151 (Capital e regiões metropolitanas)
0800-709-0151 (Demais localidades)

www.nossacaixa.com.br



Mais que um banco. O Nosso Banco.



GOVERNO DO ESTADO DE
SÃO PAULO
TRABALHANDO POR VOCÊ



O lado social da Afresp

“Com o objetivo de ampliar as ações e de estreitar a relação entre a **Afresp** e os associados da ativa e aposentados, trabalharam juntas as Diretórias de Convênios e de Cultura (**AFR Ângela Manzoti Nahman**), Social (**AFR João Luiz de Oliveira**) e de Conhecimento (**AFR Cássio Roberto Junqueira**)”.

A primeira reunião das representantes regionais femininas aconteceu no dia 17 de fevereiro, mesmo dia em que foi realizado o I Encontro da Mulher AFR (evento conjunto **Afresp/Sinafresp**).

Em 2006, o aniversário da **Afresp** foi comemorado em todas as Regionais com o evento “Dia da Família – Integração e Comemoração do 58º aniversário da **Afresp**”. A abertura das comemorações ocorreu em março com o tradicional Culto Eucumênico em Ação de Graças pela fundação da **Afresp**, na Sede Social, e o encerramento foi em novembro, na barraca de praia em Santos.

Contabilizando as presenças, somou-se mais de 4,7 mil pessoas, entre associados e familiares, durante todos os “Dias da Família”. Desse modo, os 16 eventos tiveram uma média de 300 participantes, o que demonstra o sucesso da organização.

▮ A Diretoria Social, responsável pelo sucesso absoluto das Noites Dançantes Temáticas, realizadas na Sede, bateu o seu próprio recorde na relação **Afresp**/associado. A primeira Noite dançante foi a Brega e Chique. Na sequência, Noite Luso-Brasileira, Noite Italiana e Noite de Tangos e Boleros. No mês de abril, aconteceu na sede o lançamento do CD em comemoração aos 40 anos da Traditional Jazz Band.

Além disso, foram realizados alguns eventos de Turismo e Lazer, por adesão, que resultaram na integração de associados da capital e do interior, como ocorreu no passeio Natal Luz, uma viagem ao Sul do Brasil, realizada em novembro, e que teve a participação de associados da região de Presidente Prudente, Santos, Sorocaba,



Campinas e da Grande São Paulo. Em abril, o passeio a Paraty contou com a participação de 30 associados e familiares. No mês de junho, foi feita uma viagem ao Vale do Café, em Conservatória (RJ), que levou os associados a uma “volta ao passado”, pois puderam sentir-se no Brasil Império.

▮ A Diretoria de Convênios e de Cultura ampliou os benefícios e os descontos aos associados com prestadores de serviços em geral, criou o Guia de Convênios e estreitou relações com as Regionais por intermédio das representantes regionais femininas.

▮ A Diretoria de Conhecimento foi responsável pelo projeto piloto Idéias em Debate, um bate-papo sobre a história dos tributos brasileiros, realizado em setembro.

Prática Esportiva é qualidade de vida

A Diretoria de Esportes promoveu a prática esportiva entre a classe fiscal ao longo de 2006, por meio da realização de diversos torneios e campeonatos.

▮ Torneios de Tênis

VI Interdelegacias: Ocorrido em março, esse evento destaca-se pela participação das Delegacias da capital, Grande São Paulo e Interior. Em 2006, o torneio teve as seguintes participações: Sede (capital), DRTC-I (capital), DRTC-III (capital), DRT-12 (ABCD), DRT-13 (Guarulhos) e DRT-15 (Araraquara). O destaque foi a participação de Araraquara, cujos AFRs visitaram pela primeira vez o Centro de Convivência “AFR Luiz Dias”, em Guarulhos, e foram recepcionados pela equipe da DRT-12 (ABCD)

V Mini Open: Realizado no mês de maio e com confrontos de jogos simples (individual), teve uma grande participação de iniciantes, ou seja, daqueles que participaram pela primeira vez de uma competição. Para os outros, foi uma forma de treino para preparar-se com vista ao tradicional Open **Afresp**.

VI Torneio de Duplas: Considerado o mais participativo entre os torneios de tênis, é aquele em que as duplas já vêm formadas e no qual a amizade entre os tenistas fica em destaque, sendo realizado nas categorias “A” e “B”.

XIII - Open Afresp: Este torneio é o mais competitivo e com muita participação entre as categorias (“A”, “B” e “C”). Nele foi extinta a categoria feminina e as mulheres participam em igualdade com os homens, tendo um excelente desempenho. Trata-se de um torneio que teve início em setembro e terminou em novembro. Conta com a participação de tenistas de várias regiões de São Paulo, tais como Campinas, Jundiaí, Sorocaba, Franca, Bragança Paulista e Registro.

▮ Torneios de Futebol

XIX e XX Torneio Metropolitano de Futebol: Este torneio é realizado tradicionalmente nos anos em que não se disputa o Campeonato Estadual de Futebol (caso de 2006), tendo excelente participação dos AFRs de várias regiões de São Paulo, tais como: ABCD, Guarulhos, Osasco, Jundiaí, Campinas, Sorocaba, Vale do Paraíba, Bragança Paulista e Santos. O mais interessante deste evento é a distribuição dos jogadores em equipes que não estão vinculadas a unidades administrativas, como delegacias, inspetorias etc, tendo notas atribuídas pela qualidade e pela idade e sorteados equitativamente pelos times de modo que tenham equilíbrio de forças. Essa conduta é realizada em cada novo torneio, misturando sempre os jogadores pelas diversas equipes, aumentando com isso a amizade e o relacionamento entre eles. É importante ressaltar que esse tipo de disputa foi realizado pela primeira vez no ano de 1987, buscando integrar participativamente os colegas que não tinham condições técnicas e/ou físicas para disputar os Campeonatos Estaduais.

III Torneio Estadual de Society

Este torneio também é disputado em anos alternados (anos pares), mediante sistema regionalizado com quatro grandes grupos: Interior 1 (Prudente, Marília, Bauru e Araraquara), Interior 2 (São José do Rio Preto, Araraquara, Ribeirão Preto e

Campinas), Capital 1 (Vale do Paraíba, Guarulhos, DRTC-I, Santos e ABCD) e Capital 2 (DRCT-III, Osasco, Jundiaí e Sorocaba). Neste sistema, o vencedor de cada grupo disputa as finais.

▮ Corridas de Rua

Hoje uma modalidade bem aceita pelos nossos associados, contando inclusive com a parceria da Trilopez (assessoria esportiva que desenvolve treinos para corridas em diversas provas). Os AFRs participam das corridas selecionadas pelo menos uma vez por mês, inclusive com estrutura de tenda de apoio.

▮ Bocha

Este ano foram realizados jogos amistosos de bocha, no Centro de Convivência “AFR Luiz Dias”, em Guarulhos, onde a **Afresp** tem uma moderna cancha. A Diretoria de Esportes está esforçando-se para que em 2007 possa incrementar esse esporte para a participação de maior número de associados. O esporte esteve presente também nos eventos denominados “Dia da Família” nos quais foram realizados grandes jogos de futebol, voleibol e society.



Marketing e Comunicação informação para o associado

Aquisições e reciclagem: O departamento de Marketing & Comunicação adquiriu novos equipamentos no ano de 2006, entre eles uma segunda máquina fotográfica digital. Esse investimento será revertido em maior rapidez na divulgação das fotografias dos eventos (que agora podem ser compradas pelos associados), maior qualidade de imagem e possibilidade de cobertura de eventos simultâneos. Também foram atualizados os softwares gráficos e alguns funcionários participaram de treinamentos.

▮ Dia da Família: a diretoria de Marketing & Comunicação apresentou a proposta e o planejamento para a comemoração do 58º aniversário da **Afresp**, evento denominado “Dia da Família”, que percorreu todas as regionais da Associação e contou com o apoio logístico do Departamento.

▮ Projetos culturais: a 3ª edição do “Concurso **Afresp** de Arte Fotográfica” apresentou duas inovações: a viagem à Pedra do Lopo (município de Extrema – MG), na qual os participantes fotografaram orientados por professores, e a votação para a escolha da grande vencedora do concurso, que foi feita no início de 2007.

▮ Novos AFRs: elaboração de todo o material publicitário (vídeo institucional, folders, banners e brindes) e estrutural (estandes) para a apresentação da **Afresp** aos novos AFRs.

▮ Comunicação: além dos projetos de grande porte, o Departamento também foi o responsável por dar suporte a todas as Diretorias da **Afresp**, por meio da elaboração e da criação de materiais de divulgação (inclusive fotos), tais como:

- Diretoria Amafresp: Campanha Saúde, cartilhas de Boa Postura e Saúde da Mulher, campanha de marketing com o esclarecimento de dúvidas dos associados sobre as alterações no regulamento da Amafresp e das mudanças nas taxas de inscrição e valor da cota, além da divulgação do aumento significativo no número de novos filiados ao sistema.

- Diretoria de Seguros: criação do encarte Passatempos (mensalmente distribuído junto do Jornal da **Afresp** e que é patrocinado pelos parceiros da Associação), desenvolvimento do informativo de bolso sobre como proceder em caso de sinistro, folder sobre o Seguro Decessos, Pesquisa de Satisfação e demais materiais promocionais. Além disso, foram mantidos os anúncios publicados no Suplemento de Classificados.

- Diretoria de Convênios e de Cultura: cartazes, malas diretas, folders, banners, divulgação no site da **Afresp**, convites, placas e cobertura fotográfica e jornalística dos principais eventos. Foi produzido um manual com a relação de todas as empresas e instituições conveniadas com a **Afresp** para ser distribuído a todos os associados.

- Diretoria de Esportes: cobertura e divulgação de todas as atividades esportivas realizadas durante o ano.

- Diretoria Financeira e de Regionais: criação e editoração eletrônica do relatório anual, malas diretas, convocações, convites, placas (inauguração e homenagens) e apresentações multimídia para Assembléias e reuniões.

- Fundafresp: desenvolvimento de campanha para o Fundo de Assistência Social da **Afresp** com a criação de faixas e banners que serão utilizados nos eventos da Associação.

- Marketing & Comunicação: redação, edição, revisão, diagramação e editoração eletrônica do Jornal da **Afresp** e Suplemento de Classificados, que tiveram a gramatura das folhas diminuídas (de 120mg para 90mg) por questão de economia. Atualizações e manutenção do site da **Afresp**, planejamento de atividades culturais e cobertura fotográfica e jornalística dos principais acontecimentos da classe. O Departamento também desenvolveu, em parceria com o Sinafresp, um modelo de agenda e calendário de parede 2007 direcionados aos AFRs.



Desenvolvimento de soluções tecnológicas



A Diretoria de Tecnologia da Informação é a responsável pelo desenvolvimento de soluções tecnológicas inovadoras, além da manutenção e implementação da base de dados e de todos os aplicativos e sistemas da **Afresp**.

No ano de 2006, destacamos as seguintes ações:

▮ **Telefonia:** Instalação do Skype nas regionais e na sede visando a redução do custo com ligações telefônicas. O Skype é um programa gratuito e fácil de usar, pois utiliza a banda da Internet.

▮ **Internet:** Controle de acessos à internet dos usuários das regionais por meio da instalação de um servidor proxy e de um firewall. O Proxy permite a auditoria pela sede dos acessos das regionais à internet e o Firewall é uma barreira de proteção de dados.

▮ **Migração de sistema:** Mudança de diretriz na condução do projeto de migração do banco de dados/aplicação: a implantação irá ocorrer de forma gradual, módulo a módulo, e não de uma só vez, visando maior segurança e estabilidade na aplicação entregue.

▮ **Folha de pagamento:** Início da implantação do sistema da Folha de Pagamento para um gerenciamento mais efetivo dos recursos disponíveis.

▮ **Manutenção:** Manutenção dos sistemas da **Afresp**, adequando-os às mudanças do dia-a-dia e às necessidades dos usuários.

▮ **Amafresp:** Foram agregadas novas funcionalidades ao sistema da Amafresp, como a reformulação dos módulos recursos de glosa, cobrança e faturamento eletrônico (processamento das contas médicas on-line), permitindo um controle mais efetivo das cobranças realizadas pela rede credenciada. Disponibilizadas novas funcionalidades ao sistema da Inscrição: desmembramento do pagamento da cota Amafresp, oferecendo mais uma facilidade aos associados que optam pelo pagamento em separado.

▮ **Seguro de Vida:** Implantação do novo sistema do Seguro de Vida, totalmente remodelado, passando a controlar funcionalidades antes gerenciadas manualmente pelos usuários.

▮ **Regionais:** Manutenção do parque de máquinas – investimento em hardware para modernização das regionais, estabelecendo um padrão de configuração mínima às máquinas – e investimentos em software, modernização das regionais com um upgrade da versão do sistema operacional e pacote Office.

Valorização dos aposentados

Com intuito de valorizar os AFRs aposentados, a Diretoria em 2006 preparou um local especial para reuniões e encontros na sede da Associação. Em 7 de março ocorreu a primeira reunião da Diretoria, que tem por objetivo prestar assistência a aposentados, pensionistas, dependentes, beneficiários e familiares em geral, em situações especiais que transcendam as atribuições de outras diretorias da Associação.

Várias reuniões ocorreram nas Sedes Regionais da **Afresp** ao longo de 2006 e cada uma delas escolheu o seu representante.

Nos dias 13, 14, 20, 21 e 22 de junho de 2006, reuniram-se alguns aposentados para assistir os jogos da copa.

Criadas as comissões em 21/02/06, conforme segue:

Comissão de Planejamento

Coordenador - José Carlos Franco Fernandes

Secretária - Teresa Garcia Gonçalves,

Membros (em ordem alfabética): Aldo Gentile, Ieda Maria Gomes, Israel Ribeiro, Luiz Fernando Catta Preta, Luiz Waldemar Zuolo e Sylvio Orlando Cecchi.

Operadores (em ordem alfabética): Adherbal Silva Pompeo, Archanjo Porrelli Martins, Bassim Farkuh, Faiçal Merlino Said, Ieda Maria Gomes, Íris Barbosa Kersten, José Antônio Camargo, Makoto Katsurayama, Miguel Couto Vieira, Milton dos Santos e Newton Nogueira.



Canal aberto a todos os associados

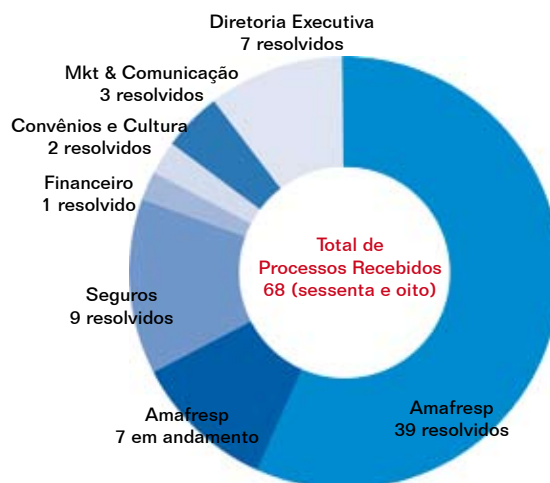
Ouvidoria - AFR Luis Augusto Sanches

Por meio da Resolução **Afresp** 02/2000, de 3 de abril de 2000, foi criada a Ouvidoria da Associação.

Em 2006 foram recebidos 68 processos, a maioria relacionados a assuntos da Amafresp e de Seguros.

Do total de processos recebidos, 46 são referentes ao Sistema Saúde Amafresp. Deste número, a maior parte relacionados a médicos e hospitais credenciados, 39 solicitações resolvidas.

Do total de 68 processos, 61 foram resolvidos



Auxílio e assistência a quem necessita



Foto: Evento Beneficente realizado no Centro de Convivência do Vale do Paraíba

O Fundo de Assistência Social da Associação dos Agentes Fiscais de Rendas do Estado de São Paulo auxiliou mais de 260 entidades assistenciais em 2006. Fundado em 1995, teve suas atividades iniciadas em junho de 1996 e tem como objetivo auxiliar e amparar, dentro daquilo proposto em seu Regulamento, crianças, adolescentes e idosos carentes, sem recursos para competir por um status acima daquilo que lhes permite a saúde ou os recursos financeiros.

Essa ajuda é feita por meio de entidades de amparo ao menor e ao idoso sediadas no Estado de São Paulo, cujos diretores não percebem quaisquer tipos de remuneração.

No exercício de 2006, com a nova Comissão designada, tendo como membros os AFRs Aldo Gentile, Teresa Garcia Gonçalves, Luiz Waldemar Zuolo, João Álfaro Soto, Roberto Garcia e Luiz Fernando Catta Preta César, sob a coordenação do colega Sylvio Orlando Cecchi, o Fundafresp foi premiado com eventos que muito sensibilizaram a todos seus participantes, entre os quais destacamos o almoço da Apafresp e o lançamento do livro “A Participação dos Municípios Paulistas na Arrecadação do IPVA e do ICMS”, do AFR Ademar Fogaça Pereira, cujos resultados foram repassados para a entidade.

Os recursos arrecadados dos AFRs contribuintes são distribuídos às entidades, sempre que possível com prévias visitas feitas pelos membros da Comissão e de acordo com avaliação que tem por critérios a idoneidade e a necessidade dos requerentes. 15% (quinze por cento) do total são reservados à “Casa do AFR”.

É de se destacar que em 2006 foram inscritos no Fundafresp mais 119 novos associados, com o total de 2580 cotas, além de um aumento de 1120 cotas para os já inscritos anteriormente, totalizando 3700 cotas, graças à colaboração dos Diretores e Representantes Regionais, que se empenharam no sentido de ampliar o quadro de colaboradores. No mesmo período, foram canceladas (por desistência ou falecimento) 43 inscrições, no total de 840 cotas. Também foi distribuído o valor de R\$ 669.500,00 (seiscentos e sessenta e nove mil e quinhentos reais) a 264 entidades assistenciais, importância essa que, gradativamente, vem aumentando com o esforço e o empenho de cada um.

Atenção especial à manutenção operacional

A Diretoria Administrativa dispensou especial atenção à manutenção operacional em 2006, tendo realizado a modificação do lay-out físico dos departamentos, proporcionando a praticidade adequada aos ambientes de trabalho, assegurando o perfeito funcionamento das instalações da Sede Social.

Foram substituídos alguns veículos, com mais de quatro anos de uso e alta quilometragem, por outros modelos, com o dispositivo Bio Flex Power, originando significativa contenção nas despesas de combustível e de manutenção, além de oferecer total segurança aos seus usuários.

O Departamento Administrativo passou por uma reestruturação e adaptação geral, com redução no quadro funcional, sem que esse procedimento alterasse o andamento e a qualidade das atividades rotineiras.

Na área administrativa foram adotadas algumas normas, como: controle das ligações 0800 com redução de custo em torno de 70%; implantação do sistema Skype para comunicação entre a Sede Social e as Sedes Regionais – com custo “zero” –; redução expressiva nas contas telefônicas; renegociação de diversos contratos de manutenção e, especialmente em alguns casos, com economia de mais de 50%; cancelamento de linhas telefônicas em desuso.

Os investimentos totalizaram o montante de R\$ 168.436,12, englobando novas aquisições de móveis, máquinas, instalações e troca de alguns dos veículos.

A tranqüilidade que você merece

▾ Seguro de Auto e Ramos Elementares

Em 2006, a Diretoria de Seguros ofereceu aos associados a oportunidade de escolher a contratação do seguro com a Mapfre Vera Cruz ou com a Porto Seguro.

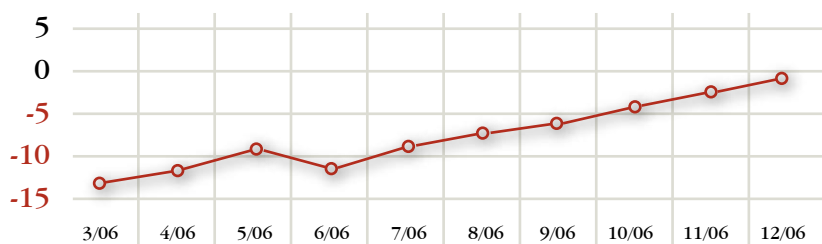


A nova Corretora Le Dix proporcionou melhorias para a carteira e, assim, foi possível reduzir o preço do seguro obtendo descontos junto às seguradoras. A **Afresp** também direcionou parte do pró-labore em benefício dos associados.

A carteira encerrou o exercício de 2006 contando com 5.632 veículos, o que significa que o número de seguros novos começou a crescer e teve início a compensação das perdas anteriormente ocorridas.

Em 2006, a **Afresp** adotou um índice de crescimento da carteira de automóveis e assim foi possível verificar como foi progressivo o sucesso obtido no ano. O ponto de partida do gráfico é janeiro de 2006, com uma perda de 15%, o que significou a saída de 73 veículos segurados no mês. Em dezembro de 2006, a saída mensal foi de apenas 5 veículos, com o gráfico quase chegando a zero, indicando que a estabilidade na carteira de autos **Afresp** está sendo alcançada. A tendência é aumentar o número de veículos segurados em 2007.

Índice percentual mensal de Crescimento da carteira de automóveis da Afresp



O sucesso foi alcançado depois que muitas medidas foram tomadas, tais como: contratação da corretora Le Dix, parceria com a Porto Seguro, renegociação com a Mapfre, ações específicas de Marketing, visita às Regionais, melhor preço para os associados e mudança no fluxo interno do Departamento de Seguros. Com foco no atendimento, aumentaram os investimentos em equipamentos, treinamento dos funcionários e foi implantado um novo sistema de controle no setor, proporcionando agilidade e qualidade nas informações.

O índice de sinistralidade foi menor do que a média nacional. Em 2006, constatou-se a queda de 18% em relação à 2005.

Outra novidade em 2006 foi a abertura da carteira para a inclusão de novos produtos considerados na área de seguro dentro dos ramos elementares, tais como motos, laptops, barcos e outros bens duráveis. O seguro residencial e empresarial, por sua vez, atingiu a marca de 559 residências e empresas seguradas.

Novas medidas serão implementadas em 2007 visando o crescimento da carteira.

▾ Seguro de Vida e Decessos

“A Vip’s Corretora investiu nos programas de relacionamento com os segurados enfatizando a condição de que a proteção da vida e a tranqüilidade da família encontram o melhor amparo na **Afresp** por meio das Apólices Mapfre Vera Cruz.”



O ano de 2006 foi positivo para a carteira de Seguro de Vida da **Afresp**, que teve crescimento em torno de 3,5% no número de segurados, sendo que 50% das pessoas que aderiram ao seguro têm menos de 45 anos e, entre estas, mais que 25% têm menos de 35 anos.

A carteira de seguros fechou o ano com 6.540 vidas, sendo que foram efetivados 240 seguros novos entre associados e cônjuges, considerando Vida em Grupo e Vida Mais. O Seguro de Acidentes Pessoais Coletivos (APC) recebeu mais 24 seguros novos, o que totalizou em dezembro 1.273.

A estabilidade alcançada no Seguro de Vida demonstra que a **Afresp** tem hoje apólices de vida e de acidentes pessoais que oferecem os benefícios essenciais aos seus segurados. Nesse exercício, aumentou a permanência dos segurados na apólice devido ao trabalho de conscientização da

importância do seguro que foi realizado junto aos associados. Foram amparadas 131 famílias, número menor que o ano anterior, representando uma queda na sinistralidade em torno de 9%. O plano Vida Mais significou a inclusão social e a extensão do benefício aos associados idosos e com problemas de saúde, que puderam fazer seu seguro com tranqüilidade, sem as restrições e exigências da maioria das seguradoras.

O seguro Decessos, apólice coletiva que é uma assistência para o caso de falecimento do associado titular, cônjuge e filhos até 21 anos, amparou 65 famílias.

Um novo conceito em saúde

O ano de 2006 iniciou com uma nova Diretoria e novos desafios, mas o foco manteve-se na prevenção. A Diretoria da Amafresp realizou a Campanha Saúde 2006 que, além da tradicional vacinação contra a gripe e a pneumonia, ofereceu exames indicativos de colesterol, triglicérides, glicemia e aferição de pressão arterial, que também foram estendidos para o interior do Estado.

Foram realizadas na Capital 1.600 vacinas contra a gripe e 238 contra a pneumonia, 1.213 aferições de pressão arterial e exames preventivos, 191 atendimentos odontológicos, 359 oftalmológicos e 486 medições do índice de massa corpórea.

No interior a Campanha foi ampliada, realizando, além da vacinação, os exames preventivos. Os números foram: 2.499 vacinas contra a gripe e 257 contra a pneumonia, 676 exames de hepatite C, 661 exames preventivos e 1027 aferições de pressão arterial.

Teve início a Campanha Amafresp Itinerante, com a realização de exames preventivos diretamente nas Delegacias Regionais Tributárias, com o intuito de estar próximo ao AFR, levando a prevenção contra doenças silenciosas como diabetes, hipertensão e colesterol alto.

O Programa de Atendimento Domiciliar Amafresp agregou novos pacientes. Iniciando com 70 pacientes, o ano de 2006 encerrou com mais de 100 pacientes portadores de doenças crônicas. Esses números mostram que o programa vem atraindo mais associados. O Atendimento Domiciliar Amafresp conta com uma equipe de multiprofissionais, composta por médicos, enfermeira e assistente social, tendo como objetivo a redução do tempo de permanência em hospitalizações, levando em conta todo o contexto de ambiente familiar. Além do programa proporcionar maior qualidade de vida e o bem-estar das pessoas, traz uma economia significativa, pois só no último ano apresentou uma redução de aproximadamente 50% nos gastos com os pacientes atendidos, conforme demonstrado a seguir.

| Comparativo de custos de 100 pacientes assistidos pelo Atendimento Domiciliar Amafresp | |
|--|-------------------|
| Descritivo | R\$ |
| 1 ano antes do programa | 1.402.040,17 |
| 1 ano depois do programa | 754.091,41 |
| Redução dos custos oferecendo mais qualidade de vida ao associado | 647.948,76 |
| Do total de custos dos 100 pacientes analisados, 47 participam do programa há 1 ano, 34 há 6 meses e 19 com menos de 6 meses no programa | |

▮ Compra direta de materiais e medicamentos

A Amafresp intensificou a aquisição de materiais e medicamentos diretamente nos fornecedores e distribuidores, proporcionando uma economia de mais de R\$ 350.000,00 no ano de 2006.

▮ Mudança no modelo de contribuição

Com a proposta de incentivo à entrada de novos associados no sistema de saúde da Amafresp, foi aprovada a alteração de seu Regulamento em reunião do Conselho Deliberativo. A proposta foi feita pela Diretoria Executiva da **Afresp**, com base em estudo atuarial da carteira.

A mudança proporcionou maior oxigenação no plano e o aumento da quantidade de cotas para o rateio.

▮ Auditoria médica externa

Em abril de 2006, foi contratada empresa médica e de enfermagem terceirizada para tornar mais eficiente e transparente o processo de auditoria em alguns hospitais de São Paulo, nos quais a utilização é maior. A auditoria externa é de suma importância para zelarmos pela excelência do plano de saúde e pela qualidade de atendimento prestado aos pacientes, bem como para o pagamento justo dos procedimentos médicos realizados.

▮ Credenciamento médico

Buscando ampliar o credenciamento direto no interior, intensificamos nossas ações e firmamos parcerias em algumas cidades como Bauru e Limeira, melhorando o atendimento pela **AmA-fresp**. Este trabalho irá continuar em 2007.

▮ Cobertura de transplantes

A Amafresp tem como uma de suas principais características a ampla cobertura de procedimentos.

Em 2006, foram realizados quatro transplantes de medula óssea, procedimento de alto custo, cuja cobertura não é exigida pela ANS (Agência Nacional de Saúde Suplementar - Lei 9656/98), que regulamenta os planos de saúde.

▮ Melhoria contínua e excelência no atendimento

A Amafresp contribui com a Unidas Nacional e Estadual, mantendo representação, além de participar das discussões promovidas pela **ANS (Agência Nacional de Saúde Suplementar)**.

Deu continuidade nas negociações com os prestadores de serviços, com o propósito de desenvolver melhorias, principalmente no redimensionamento da rede credenciada.

Os extratos informativos dos pagamentos à Amafresp para o Imposto de Renda foram enviados em nova apresentação. Fo-

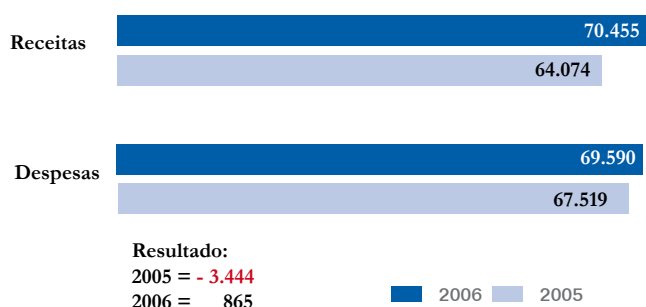


ram desmembradas as despesas por dependente e beneficiários, facilitando o preenchimento da declaração do IR. Antigamente, os associados titulares recebiam o informativo com o total dos pagamentos.

As despesas operacionais registram gastos com: consultas e honorários, exames e terapias, demais despesas assistenciais (**parto, internação clínica, internação cirúrgica, home care, internações psiquiátricas**), ressarcimento ao SUS, medicamentos, próteses, remoção, emergências médicas, convênio odontológico e atendimentos prestados por reciprocidade.


Análise Econômica Financeira

Análise Amafresp (valores em milhões)

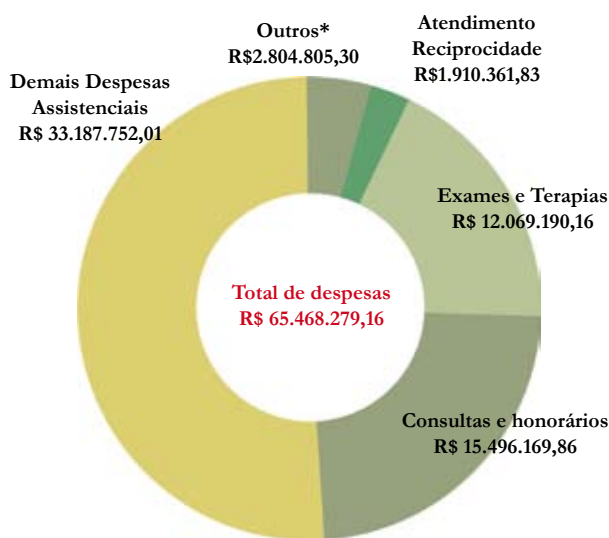


Tem por objetivo apresentar o cenário econômico – financeiro da Amafresp no exercício de 2006, comparando-o com o de 2005. O crescimento da receita de mensalidades proveio dos reajustes aplicados em virtude do crescimento do custo assistencial. O resultado operacional em 2006 apresentou um superávit de 865 mil, diferente do déficit de 3.445 milhões, verificado em 2005. Contribuíram para esse superávit a redução da conta de encargos sociais, influenciada principalmente pela constituição de provisão para contingências previdenciárias, referente a 15% de INSS sobre cooperativas, esclarecendo que em 2005 foram contabilizados valores referentes a exercícios anteriores (2000 a 2004), sensível redução nas despesas administrativas, decorrentes da redução da taxa e do aumento nas receitas financeiras por conta da recomposição do Fundo de Reserva Amafresp, conforme demonstrado a seguir:

Fundo de Reserva em milhares de reais



As contas com os maiores gastos foram



* medicamentos R\$ 923.822,42, convênio odontológico R\$ 904.772,94, emergência R\$ 576.139,21, prótese R\$ 305.402,90, sistema unico R\$ 72.951,62, remoção R\$ 17.790,44 e reembolso odontológico R\$ 3.925,77

A despesa administrativa compreende exclusivamente a taxa de administração, na qual observa-se uma pequena melhoria no índice de -2,04% em relação ao ano anterior, em decorrência da aprovação da redução da taxa administrativa paga pela Amafresp à Afresp de 10% para 9%, retroagindo a janeiro de 2006, em virtude do aumento da demanda de utilização do plano, bem como o acréscimo dos custos com assistência à saúde e da estabilização dos custos administrativos.



“Com o espírito de trabalho em equipe e com base na finalidade da Afresp, os Diretores Regionais uniram seus esforços para o alcance de objetivos comuns”.

Com a finalidade de aperfeiçoar as atividades administrativas e financeiras realizadas pelas Sedes Regionais, a Diretoria deu continuidade à utilização de relatórios gerenciais pertinentes ao controle orçamentário das despesas operacionais e investimentos realizados. Os números no quadro abaixo mostram que a medida adotada foi eficaz, uma vez que os gastos realizados permaneceram limitados à previsão orçamentária, graças ao trabalho, dedicação e empenho dos Diretores Regionais.

| Despesas das Sedes Regionais Escritório e Centro de Convivência | | | |
|--|---------------------|---------------------|--------------|
| Descrição | Valor Orçado | Realizado | % total |
| Despesas Operacionais | 3.378.915,00 | 3.203.766,21 | 94,82 |
| Associativas | 124.200,00 | 259.329,73 | 208,8 |
| Provisão para Reserva de Contingência | 20.000,00 | - | |
| Administrativas | 1.618.330,00 | 1.521.048,87 | 93,99 |
| Provisão para Reserva de Contingência | 30.000,00 | - | |
| Pessoal | 1.514.155,00 | 1.368.409,13 | 90,37 |
| Financeiras | 5.730,00 | 8.143,26 | 142,12 |
| Tributárias | 66.500,00 | 46.835,22 | 70,43 |

Quanto à realização de investimentos para o exercício de 2006, permaneceu a política adotada nos exercícios anteriores, isto é, a realização de controle dos recursos orçamentários aprovados por meio de prioridades, sendo possível a conclusão das obras iniciadas no exercício de 2005, bem como realizando novas obras em 2006 nas Sedes Regionais.

Seguindo essa diretriz de política administrativa dos recursos orçamentários, algumas Regionais ultrapassaram seus recursos para Investimentos: Escritório centro, Araçatuba, Bauru, Franca, Guarulhos, Jundiaí, Marília, Osasco, Piracicaba, Presidente Prudente, Sorocaba, Ribeirão Preto, Santos, São José dos Campos e Vale do Paraíba, que totalizaram R\$ 497.536,04 no conjunto. Em contrapartida, as Regionais de Araraquara, Campinas e São José do Rio Preto deixaram de utilizar R\$ 257.975,39, ocorrendo assim um equilíbrio no orçamento geral. O quadro a seguir tem a finalidade de demonstrar o cenário dos gastos com investimentos nas Sedes Regionais.

| Descrição | Valor Orçado | Realizado | Disponível |
|-------------------------|-------------------|-------------------|---------------------|
| Investimentos | 548.000,00 | 787.560,65 | (239.560,65) |
| Edificações | - | 24.588,07 | (24.588,07) |
| Instalações | 14.000,00 | 53.661,53 | (39.661,53) |
| Máquinas e Equipamentos | - | 27.968,12 | (27.968,12) |
| Móveis e Utensílios | - | 75.708,16 | (75.708,16) |
| Obras em Andamento | 394.000,00 | 503.264,49 | (109.264,49) |
| Telefonia Skype | - | 507,28 | (507,28) |
| Terrenos | 140.000,00 | 101.863,00 | 38.137,00 |

No anseio de melhor atender os associados, os Diretores Regionais com o apoio do **AFR César José D'Avoglio**, que foi nomeado assessor de obras da Associação, deram continuidade aos investimentos com objetivo de propiciar melhores condições de utilização, conforme descrito a seguir:

Escritório centro: Ampla reforma estrutural, recebendo equipamentos de informática de última geração.

Araçatuba: O imóvel foi adquirido em dezembro de 2004, passando por uma reforma em 2006, tanto no que se refere à parte estrutural como na parte de móveis, de maneira a adequar seu espaço aos serviços para utilização por parte dos associados.

Araraquara: Aquisição do imóvel ao lado do Centro de Convivência.

Bauru: Perfuração do poço artesiano e todo serviço de pintura e impermeabilização das instalações do Centro de Convivência.

Campinas: Com o objetivo de padronizar todas as Sedes Regionais e com a política de adotar imóveis próprios, foi adquirido o terreno para abrigar a nova Sede.

Guarulhos: Reforma da estrutura do telhado da quadra de tênis, serviços de pintura nas instalações do Centro de Convivência e instalação do sistema de vídeo-porteiro.

Jundiaí: Construção de quiosque.

Marília: Construção da casa do caseiro.

Osasco: Ampliação da área da churrasqueira.

Presidente Prudente: Paisagismo e calçamento.

Sorocaba: Continuidade nas obras do Centro de Convivência, como portaria, vestiário e campo de futebol.

Vale do Paraíba: Continuidade da obra do salão de festas.

Qualidade, produtividade e respeito ao associado

A **Afresp** encerrou o ano de 2006 com a marca de R\$ 52,4 milhões de ativos totais, tendo alcançado crescimento de 11,42% em relação ao ano de 2005. O superávit foi de R\$ 3,3 milhões, sendo R\$ 2,4 milhões para a **Afresp** e R\$ 865 mil para a **Amafresp**.

Vários fatores contribuíram para esse desempenho, principalmente a continuidade dos objetivos traçados nas esferas econômico-financeiras da instituição, cabendo à Diretoria Executiva, em cada área, acompanhar os cenários com objetivo de eliminar desperdícios, reduzir os riscos de falhas em serviços e atuar no cumprimento das normas. Além disso, auditorias externas e internas, principalmente na área da saúde, que contribuíram para melhorias nos processos de gerenciamento e controle nas redes hospitalares de maior utilização.

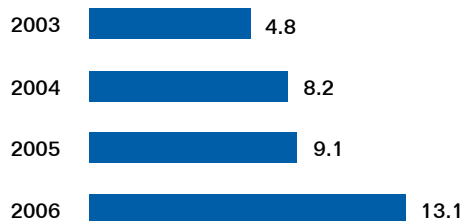
Foram agregadas a essas medidas o aprimoramento dos processos contábeis e a implantação de novos sistemas de controle de gestão, que otimizaram o acompanhamento das receitas e despesas.

A Diretoria Financeira estabeleceu bases realistas e prudentes para o quadro financeiro, fundamentadas nos objetivos estratégicos aprovados pelo Conselho Deliberativo (orçamento), priorizando as aplicações em Fundos, observando a política de investimentos que prima pela segurança, liquidez e rentabilidade.

No encerramento do exercício, as aplicações totalizaram R\$ 13,1 milhões, sendo R\$ 4,2 Nossa Caixa DI VIP, R\$ 7,7 DI Master e CDB- DI Santander e R\$ 1,2 Corporate DI Itaúbank, apresentando o melhor rendimento atualmente. O montante aplicado cresceu 42,98% em relação a 2005.

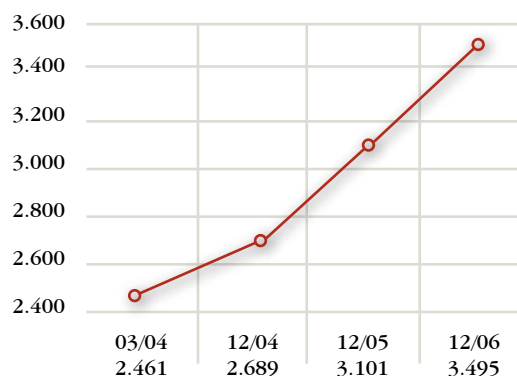
A seguir demonstraremos o desempenho financeiro-operacional dos últimos quatro anos.

Saldo dos recursos aplicados em R\$ milhares

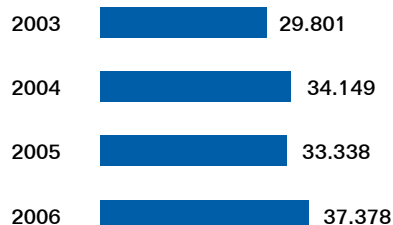


Esse crescimento ocorreu principalmente pela criação do **Fundo de Reserva da Afresp** em 27 de março de 2004, pensando em zelar pela continuidade da boa saúde financeira da Associação, com um montante de 2,4 milhões inicial, corrigido semestralmente agregando-se ao capital as receitas resultantes da sua aplicação financeira. Também contribuíram a manutenção das reservas da Casa do AFR e do Fundafresp, com saldo de R\$ 1,2 milhões e R\$ 914 mil, respectivamente, em 31 de dezembro de 2006.

Evolução do Fundo de Reserva em milhares de Reais



Patrimônio Líquido em Milhares de Reais

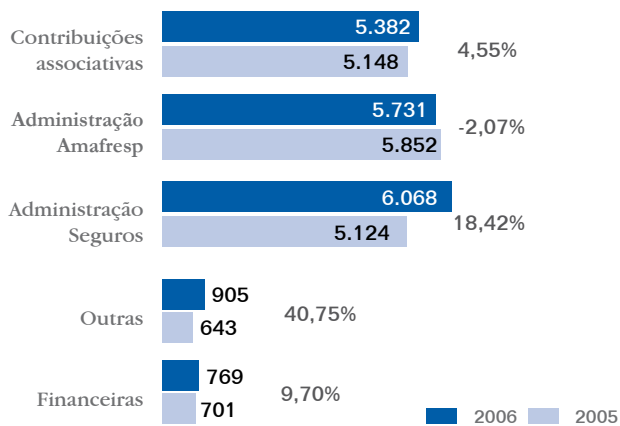


Nota: Em 2005 houve redução no Patrimônio Líquido em consequência do déficit apresentado pela **Amafresp**, em razão da constituição de provisão para contingências previdenciárias.

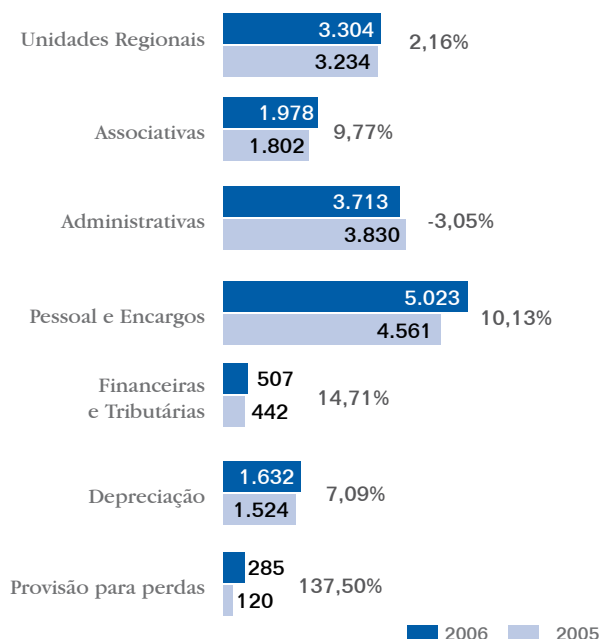
Análise Econômica-Financeira

Esta análise tem como objetivo apresentar o cenário Econômico-Financeiro da **Afresp** no exercício de 2006, comparando-o com o exercício de 2005. A síntese de seus resultados encontra-se detalhada a seguir:

Receitas Operacionais (valores em milhares de reais)



Despesas Operacionais (valores em milhares de reais)



Receitas Operacionais

Contribuições Associativas:

Contribuíram para esse resultado o crescimento de associados, em razão de 137 novas inscrições e 119 saídas, sendo 27 a pedi-

do e 92 falecimentos, além do reajuste de 8% aplicado nas mensalidades da **Afresp** a partir de 1º de julho de 2006.

Administração Amafresp:

Tendo em vista o aumento da demanda de utilização da Amafresp, bem como o acréscimo nos custos assistenciais, foi possível, em 2006, com aprovação do Conselho Deliberativo, a redução da taxa de administração de 10% para 9%, com o objetivo de desonerar o filiado da Amafresp, justificando assim redução de 2,07%.

Administração de Seguros:

O acréscimo de 18,42%, equivalente a R\$ 944 mil, é justificado principalmente pelo excedente técnico no valor de R\$ 682 mil. Reenquadramento tarifário no Seguro de Vida entre uma faixa etária e outra - aproximadamente 10% (onde o maior índice é 10% e o menor 2%) - e um crescimento em torno de 3,5% na quantidade de segurados.

Financeiras:

O rendimento das aplicações da Afresp no ano de 2006 foi de R\$ 769 mil. Apesar da redução das taxas de juros, houve um acréscimo de rendimento de 9,7% em consequência do incremento do valor aplicado.

A seguir demonstraremos um comparativo entre 2005/06 das taxas anuais das instituições financeiras nas quais a **Afresp** mantém recursos aplicados:



Observamos que os rendimentos do Fundo de Reserva da **Afresp** não estão computados nas receitas financeiras e sim no patrimônio líquido.

Diversas:

Aumento de 96,56%. Ressaltamos que está classificado nesta conta o recebimento de Imposto de Renda retido na fonte indevidamente da **Afresp**, nas comissões de Seguro de Vida durante o período de novembro de 1997 a maio de 1999. A **Afresp** ingressou com pedido de restituição junto ao Ministério da Fazenda em 30 de dezembro de 1999, por meio do processo 10880.035660/99-65, obtendo sucesso em maio de 2006, recebendo o valor corrigido no total de R\$ 252.527,95.

Despesas Operacionais

Unidades Regionais:

As despesas referentes às Regionais mantiveram-se estáveis, apresentando uma variação de apenas 2,16%, índice esse abaixo da inflação.

Associativas:

Compostas pelas seguintes contas: campeonatos de futebol e tênis; outras atividades esportivas; eventos sociais; Jornal da **Afresp**; ações de marketing; produtos da **Afresp**; eleições; assuntos classistas; Seguro Decessos; taxa de administração da Prodesp.

O aumento de 9,77% foi decorrente basicamente da conta Seguro Decessos, pois a partir de 2006 houve um reajuste, passando o valor de R\$ 4,89 para R\$ 7,00, por associado.

Esclarecemos que este contrato não sofria reajuste desde 1998.

Administrativas:

Redução de 3,05% em relação ao ano anterior, em razão de várias ações tomadas pela Diretoria no sentido de redução de gastos, dentre elas a implantação do Skype e a revisão dos contratos de serviços.

Pessoal e Encargos:

As despesas de pessoal e encargos tiveram um aumento de 10,13%, influenciadas principalmente pelo dissídio coletivo, que foi de 6%.

Financeiras e Tributárias:

A variação de 14,71% foi decorrente do aumento real na conta de IPTU da Sede e de despesas com Imposto de Renda sobre aplicações, em virtude do aumento do volume de transações.

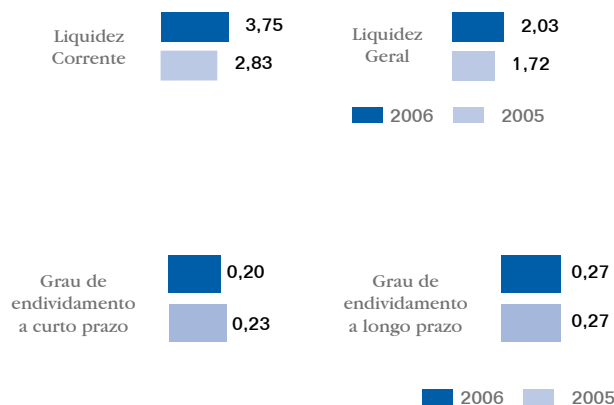
Provisão para Perdas:

Em atendimento ao NPC 22 (Normas Práticas de Contabilidade), de 3 de outubro de 2005, do Instituto Brasileiro dos Auditores Independentes (IBRACON), a **Afresp** contabiliza os processos judiciais cíveis, trabalhistas e tributários em andamento contra a entidade, pois existe a possibilidade de perda.

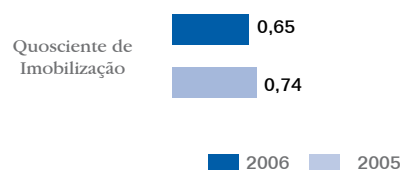
Análise Financeira

| Legendas | Valores (R\$) | |
|------------------------------|---------------|---------------|
| | Dez/06 | Dez/05 |
| AC - Ativo Circulante | 28.198.381,08 | 22.264.133,67 |
| RLP - Realizável a L.P. | 8.000,00 | 8.000,00 |
| AP - Ativo Permanente | 24.285.820,97 | 24.841.189,68 |
| PC - Passivo Circulante | 7.528.040,40 | 7.863.072,14 |
| PL - Patrimônio Líquido | 37.378.595,89 | 33.338.279,12 |
| ELP - Exigível a Longo Prazo | 6.332.961,15 | 5.083.082,15 |

O aumento do índice ocorreu em decorrência da política adotada pela Diretoria Executiva, na manutenção das reservas não-vinculadas de aplicações de renda fixa para futuras imobilizações.



O índice de imobilização indica o percentual de comprometimento do patrimônio da **Afresp** em relação ao Ativo Permanente. Em 2006 esse índice ficou menor ao do ano anterior significando menor investimento; em contrapartida, aumentou a liquidez corrente, com aumento nas aplicações disponíveis para **Afresp**.



BALANÇO PATRIMONIAL EM 31 DE DEZEMBRO DE 2006 e 2005
(Em Milhares de Reais)

| ATIVO | 2006 | 2005 |
|--|---------------|---------------|
| CIRCULANTE | 28.198 | 22.263 |
| Disponibilidades Imediatas | 925 | 761 |
| Aplicações Financeiras | 16.945 | 11.395 |
| Créditos com Op. com Planos de Assist. à Saúde | 6.748 | 6.946 |
| Outros Valores e Bens | 3.580 | 3.161 |
| Créditos Associativos | 2.084 | 1.843 |
| Outros Títulos e Créditos | 1.331 | 1.127 |
| Adiantamentos Diversos | 49 | 59 |
| Estoques | 106 | 121 |
| Despesas do Exercício Seguinte | 10 | 11 |
| REALIZÁVEL A LONGO PRAZO | 8 | 8 |
| Títulos de Renda Fixa | 8 | 8 |
| PERMANENTE | 24.286 | 24.842 |
| Investimentos | 0 | 13 |
| Imobilizado | 24.286 | 24.272 |
| Diferido | 0 | 557 |
| TOTAL DO ATIVO | 52.492 | 47.113 |

BALANÇO PATRIMONIAL EM 31 DE DEZEMBRO DE 2006 e 2005
(Em Milhares de Reais)

| PASSIVO | 2006 | 2005 |
|---|---------------|---------------|
| PROVISÃO TÉCNICAS | 952 | 714 |
| CIRCULANTE | 7.528 | 7.863 |
| Eventos a Liquidar de Op.de Assist. Médico-Hospitalar | 3.608 | 4.121 |
| Débitos de Op. De Assist. a Saúde | 1.195 | 910 |
| Débitos Diversos | 2.725 | 2.832 |
| Fornecedores | 411 | 616 |
| Obrigações Associativas | 1.330 | 1.379 |
| Obrigações Sociais e Trabalhistas | 696 | 779 |
| Obrigações Tributárias | 288 | 58 |
| EXIGÍVEL A LONGO PRAZO | 6.332 | 5.083 |
| Obrigações Vinculadas | 1.275 | 1.169 |
| Provisão p/Contingências | 4.907 | 3.764 |
| Créditos com Associados | 150 | 150 |
| RESULTADOS DE EXERCÍCIOS FUTUROS | 301 | 115 |
| Receita Antecipada de Seguros | 301 | 115 |
| PATRIMÔNIO LÍQUIDO | 37.379 | 33.338 |
| Fundo Social | 168 | 168 |
| Reservas Patrimoniais | 7.471 | 6.746 |
| Resultados Acumulados | 29.740 | 26.424 |
| TOTAL DO PASSIVO | 52.492 | 47.113 |

DEMONSTRAÇÃO DO RESULTADO DO EXERCÍCIO
(Em Milhares de Reais)

| AMAFRESP | 2006 | 2005 |
|-------------------------------------|-----------------|-----------------|
| RECEITA OPERACIONAL | 70.455 | 64.075 |
| Contribuições Associativas | 69.936 | 63.574 |
| Receitas Diversas | 3 | 14 |
| Financeiras | 516 | 487 |
| DESPESAS OPERACIONAIS | (69.590) | (67.520) |
| Assistência Social | (62.536) | (57.942) |
| Administrativas | (5.509) | (5.623) |
| Encargos Sociais | (1.193) | (3.489) |
| Financeiras | (89) | (90) |
| Despesas com Tributos | (243) | (220) |
| Provisões | (20) | (156) |
| SUPERÁVIT (DÉFICIT) AMAFRESP | 865 | (3.445) |

DEMONSTRAÇÃO DO RESULTADO DO EXERCÍCIO
(Em Milhares de Reais)

| AFRESP | 2006 | 2005 |
|---|-----------------|-----------------|
| RECEITA OPERACIONAL | 18.856 | 17.469 |
| Contribuições Associativas | 5.382 | 5.148 |
| Administração Amafresp | 5.731 | 5.852 |
| Administração de Seguros | 6.068 | 5.124 |
| Outras Receitas Departamentais | 322 | 341 |
| Financeiras | 769 | 702 |
| Diversas | 573 | 291 |
| Contribuições | 9 | 10 |
| Patrimoniais | 2 | 1 |
| DESPESAS OPERACIONAIS | (16.443) | (15.514) |
| Unidades Regionais | (3.304) | (3.234) |
| Associativas | (1.979) | (1.802) |
| Administrativas | (3.713) | (3.831) |
| Pessoal e Encargos | (5.023) | (4.561) |
| Financeiras e Tributárias | (507) | (442) |
| Depreciação | (1.632) | (1.524) |
| Provisão p/Perdas | (285) | (120) |
| RESULTADO OPERACIONAL | 2.413 | 1.955 |
| RECEITAS E DESPESAS NÃO OPERACIONAIS | 38 | (44) |
| Ganho/Perda de Capital | 38 | (44) |
| SUPERÁVIT AFRESP | 2.451 | 1.911 |
| SUPERÁVIT (DÉFICIT) DO EXERCÍCIO | 3.316 | (1.534) |

DEMONSTRAÇÃO DAS ORIGENS E APLICAÇÕES DE RECURSOS
(Em Milhares de Reais)

| ORIGENS DE RECURSOS | 2006 | 2005 |
|---|--------------|--------------|
| Superávit (Déficit) do Exercício | 3.316 | (1.534) |
| Depreciações e Amortizações | 1.632 | 1.524 |
| Aumento do Patrimônio (Reservas Patrimoniais) | 725 | 684 |
| Baixa de Bens | 74 | 85 |
| Aumento no Exigível a Longo Prazo | 1.249 | 3.699 |
| Baixas de Investimentos | 13 | 0 |
| Redução do Diferido | 557 | 0 |
| Ajuste de Exercícios Anteriores | 0 | 38 |
| Aumento Receitas de Exercícios Futuros | 186 | 0 |
| Provisões Técnicas | 238 | 179 |
| TOTAL DAS ORIGENS | 7.990 | 4.675 |

APLICAÇÃO DE RECURSOS

| | | |
|--|--------------|--------------|
| Das Operações | 1.720 | 3.564 |
| Aumento de Investimentos | 0 | 4 |
| Aquisição do Imobilizado | 1.720 | 3.369 |
| Diminuição de Receitas de Exercícios Futuros | 0 | 191 |
| TOTAL DAS APLICAÇÕES | 1.720 | 3.564 |
| AUMENTO DO CAPITAL CIRCULANTE LÍQUIDO | 6.270 | 1.111 |

VARIAÇÃO DO CAPITAL CIRCULANTE LÍQUIDO

| | | |
|---------------------------------------|--------------|--------------|
| Varição do Ativo Circulante | 5.935 | 1.373 |
| Varição do Passivo Circulante | (335) | 262 |
| VARIAÇÃO LÍQUIDA | 6.270 | 1.111 |
| Aumento do Capital Circulante Líquido | 6.270 | 1.111 |

DEMONSTRAÇÃO DAS MUTAÇÕES DO PATRIMÔNIO LÍQUIDO
(Em Milhares de Reais)

| Histórico | Fundo Social | Reservas patrimoniais | | | | Resultados Acumulados | Totais |
|----------------------------------|--------------|-----------------------|----------------|-------------------|--------------|-----------------------|---------------|
| | | Fundo de Doações | Fundo de obras | Fundo casa do AFR | Fundo Afresp | | |
| SALDOS EM 31/12/04 | 168 | 209 | 2.692 | 471 | 2.690 | 27.920 | 34.150 |
| Ingressos para o Fundo de Obras | 0 | 0 | 17 | 0 | 0 | 0 | 17 |
| Ingressos de Doações | 0 | 0 | 0 | 0 | 0 | 0 | 0 |
| Ajustes de Exercícios Anteriores | 0 | 0 | 0 | 0 | 0 | 38 | 38 |
| Fundo Afresp | 0 | 0 | 0 | 0 | 432 | 0 | 432 |
| Contribuições Casa do AFR | 0 | 0 | 0 | 235 | 0 | 0 | 235 |
| Déficit do Exercício | 0 | 0 | 0 | 0 | 0 | (1.534) | (1.534) |
| SALDOS EM 31/12/05 | 168 | 209 | 2.709 | 706 | 3.122 | 26.424 | 33.338 |
| Ingressos para o Fundo de Obras | 0 | 0 | 116 | 0 | 0 | 0 | 116 |
| Ingressos de Doações | 0 | 2 | 0 | 0 | 0 | 0 | 2 |
| Fundo Afresp | 0 | 0 | 0 | 0 | 373 | 0 | 373 |
| Contribuições Casa do AFR | 0 | 0 | 0 | 234 | 0 | 0 | 234 |
| Superávit do Exercício | 0 | 0 | 0 | 0 | 0 | 3.316 | 3.316 |
| SALDOS EM 31/12/06 | 168 | 211 | 2.825 | 940 | 3.495 | 29.740 | 37.379 |

| BALANÇO PATRIMONIAL EM 31 DE DEZEMBRO DE 2006 E 2005 | | |
|---|----------------------|----------------------|
| | 2006 | 2005 |
| ATIVO | 52.492.202,05 | 47.113.323,35 |
| CIRCULANTE | 28.198.381,08 | 22.264.133,67 |
| Disponível | 925.760,18 | 761.495,19 |
| Caixa | 14.500,00 | 14.500,00 |
| Sede | 5.000,00 | 5.000,00 |
| Caixa - Regionais | 9.500,00 | 9.500,00 |
| Araçatuba | 500,00 | 500,00 |
| Araraquara | 500,00 | 500,00 |
| Bauru | 500,00 | 500,00 |
| Campinas | 500,00 | 500,00 |
| Franca | 500,00 | 500,00 |
| Guarulhos | 500,00 | 500,00 |
| Guarulhos C.Convivência | 500,00 | 500,00 |
| Jundiaí | 500,00 | 500,00 |
| Marília | 500,00 | 500,00 |
| Osasco | 500,00 | 500,00 |
| Piracicaba | 500,00 | 500,00 |
| Presidente Prudente | 500,00 | 500,00 |
| Ribeirão Preto | 500,00 | 500,00 |
| Santo André | 500,00 | 500,00 |
| Santos | 500,00 | 500,00 |
| São José do Rio Preto | 500,00 | 500,00 |
| São José dos Campos | 500,00 | 500,00 |
| Sorocaba | 500,00 | 500,00 |
| Taubaté | 500,00 | 500,00 |
| Bancos C/ Movimento | 911.260,18 | 746.995,19 |
| Sede | 866.339,18 | 681.509,72 |
| Banespa Itaim - 1074/7 (Afresp) | 284.411,80 | 341.589,03 |
| Banespa Central - 13848/9 (Afresp) | 74,60 | 1.248,77 |
| Banespa Itaim - 1833/6 (Seguro de Auto) | 3.820,94 | 5.132,30 |
| Banespa Itaim - 1674/3 (Amafresp) | 545.399,75 | 187.065,27 |
| Banespa Itaim - 2433/1 (Fundafresp) | 26.439,48 | 112.169,57 |
| Bankboston - 0977/14 (Casa do AFR) | 68,70 | 89,38 |
| Nossa Caixa Itaim - 0103/1 (Afresp) | 2.022,98 | 3.627,87 |
| Nossa Caixa Itaim - 01002/2 (Amafresp) | 4.100,93 | 30.587,53 |
| Regionais | 44.921,00 | 65.485,47 |
| Aracatuba | 1.249,48 | 4.547,24 |
| Araraquara | 1.646,10 | 6.795,40 |
| Araraquara - Recursos Próprios | 194,11 | 307,80 |
| Bauru | 4.554,65 | 2.572,23 |
| Campinas | 1.595,31 | 1.863,34 |
| Franca | 21,09 | (1.613,89) |
| Guarulhos | 824,36 | 1.962,27 |
| Jundiaí | 1.884,10 | 7.665,71 |
| Marília | 1.692,04 | 759,23 |
| Osasco | 7.888,36 | 2.997,32 |
| Osasco - Centro de Convivência | 1.045,96 | 3,16 |

| BALANÇO PATRIMONIAL EM 31 DE DEZEMBRO DE 2006 E 2005 | | |
|---|----------------------|----------------------|
| | 2006 | 2005 |
| Piracicaba | 360,72 | 1.698,66 |
| Presidente Prudente | 252,48 | 8.625,88 |
| Presidente Prudente - Receitas Próprias | 2.634,62 | 1.065,37 |
| Ribeirão Preto | 1.979,87 | 1.290,16 |
| Santo André | 5.514,47 | 5.698,66 |
| Santos | 4.364,86 | 2.774,15 |
| Santos - Receitas Próprias | 2.196,43 | 365,70 |
| São José Rio Preto | 3.144,94 | 5,26 |
| São José do Rio Preto - Doação | 349,86 | 3.903,54 |
| São José do Rio Preto - Nossa Caixa | 557,61 | 586,06 |
| São José dos Campos | 1.615,62 | 2.450,11 |
| São José dos Campos - Centro de Convivência | 0,00 | 2.509,10 |
| Sorocaba | 0,00 | (0,11) |
| Sorocaba | (2.992,65) | 3.590,53 |
| Taubaté | 2.346,61 | 3.062,59 |
| Aplicações | 16.945.644,28 | 11.395.256,56 |
| Títulos de Renda Fixa | 16.945.644,28 | 11.196.359,82 |
| Depósitos Bancários a Prazo - CDB | 549.526,60 | 501.175,51 |
| Sede | 549.526,60 | 501.175,51 |
| Banespa Itaim - CDB Afresp | 394.404,03 | 364.953,20 |
| Banespa Itaim - CDB Fundafresp | 155.122,57 | 136.222,31 |
| Cotas de Fundos de Investimento | 16.396.117,68 | 10.695.184,31 |
| Sede | 16.329.376,53 | 10.594.167,01 |
| Banespa Itaim - FBQ - Afresp | 2.839.849,11 | 2.479.201,14 |
| Banespa Itaim - FBQ - Fundafresp | 759.545,68 | 598.098,09 |
| Nossa Caixa Itaim - FIF Afresp | 4.200.184,86 | 1.207.184,33 |
| Banespa Itaim - FBQ DI Afresp | 3.495.046,69 | 3.122.279,60 |
| Banespa Itaim - FBQ - DI Fundo de Reserva Amafresp | 3.178.945,09 | 1.538.783,03 |
| Nossa Caixa FIF - DI Fundo Solidariedade | 666.033,96 | 693.886,75 |
| Bankboston - FAQ DI - Casa do AFR | 1.189.771,14 | 954.734,07 |
| Regionais | 66.741,15 | 101.017,30 |
| Araraquara - Receitas próprias | 6.069,61 | 2.783,95 |
| Guarulhos | 32.025,71 | 45.168,27 |
| Marília | 11.266,86 | 10.421,76 |
| Osasco - Centro de Convivência | 9.390,93 | 24.407,92 |
| Osasco | 983,66 | 1.438,42 |
| Presidente Prudente | 0,00 | 8.710,15 |
| São José do Rio Preto - Doação | 6.897,20 | 6.005,89 |
| São José Rio Preto | 107,18 | 2.080,94 |
| Sorocaba - Centro de Convivência | 0,00 | 0,00 |
| Títulos de Renda Variável | 0,00 | 198.896,74 |
| Sede | 0,00 | 198.896,74 |
| Banespa Fdo Super Gestão - Afresp | 0,00 | 198.896,74 |
| Créditos de Oper. C/ Plano de Assist. À Saúde | 6.748.435,33 | 6.945.707,20 |
| Mensalidades a Receber - Amafresp | 6.079.265,81 | 5.910.199,51 |
| Provisão Para Devedores Duvidosos | (72.459,82) | (57.390,47) |

| BALANÇO PATRIMONIAL EM 31 DE DEZEMBRO DE 2006 E 2005 | | |
|---|----------------------|----------------------|
| | 2006 | 2005 |
| Co-participação Amafresp - Associados | 263.655,31 | 178.211,35 |
| Co-participação Amafresp - Reciprocidade | 35,89 | 43.147,31 |
| Provisão Para Devedores Duvidosos | (67.461,32) | (64.351,80) |
| Taxa de Inscrição Amafresp | 42.900,00 | 23.456,00 |
| Glosas Ressarcidas | 502.499,46 | 912.435,30 |
| Títulos e Créditos a Receber | 3.462.865,60 | 3.139.877,00 |
| Créditos Associativos | 2.084.273,95 | 1.843.335,25 |
| Mensalidades Afresp | 480.063,94 | 434.510,18 |
| Mensalidades - Fundafresp | 77.270,78 | 60.697,79 |
| Contribuição Estatutária | 101.568,82 | 8.467,85 |
| Mensalidades Seguro de Vida | 1.435.522,06 | 1.363.436,45 |
| Anúncios | 12.276,00 | 0,00 |
| Provisão Para Devedores Duvidosos | (22.427,65) | (23.777,02) |
| Créditos Tributários e Previdenciários | 0,00 | 110.360,69 |
| Imposto de Renda a Recuperar | 0,00 | 110.360,69 |
| Adiantamentos Diversos | 48.696,09 | 58.656,81 |
| Décimo Terceiro Salário | 0,00 | 61,11 |
| Férias | 20.156,61 | 20.395,56 |
| Fornecedores | 25.495,17 | 35.180,31 |
| Salário | 408,48 | 717,11 |
| Amafresp | 0,00 | 28,72 |
| Outros Adiantamentos | 2.635,83 | 2.274,00 |
| Outros Títulos e Créditos | 391.097,09 | 415.517,49 |
| Cia Vera Cruz de Seguros | 380.333,13 | 413.112,87 |
| Cheques Pré-datados | 10.390,49 | 2.404,62 |
| Cheques Devolvidos | 373,47 | 0,00 |
| Taxa de Administração | 925.349,91 | 698.788,20 |
| Taxa de Adm.Amafresp | 925.349,91 | 698.788,20 |
| Aluguel a receber | 13.448,56 | 13.218,56 |
| CSU Cardsystem S/A | 13.448,56 | 13.218,56 |
| Estoques | 105.847,67 | 121.111,75 |
| Almoxarifado | 105.847,67 | 121.111,75 |
| Provisão Créditos Tributários | 0,00 | (110.360,69) |
| IRRF - Secretaria da Receita Federal | 0,00 | (110.360,69) |
| Disp. Exer. Seg. Pagas Ant. - Seguros | 9.828,02 | 11.046,66 |
| Prêmios de Seguros a Apropriar | 9.828,02 | 11.046,66 |
| REALIZÁVEL A LONGO PRAZO | 8.000,00 | 8.000,00 |
| Aplicações - Títulos de Renda Fixa | 8.000,00 | 8.000,00 |
| PERMANENTE | 24.285.820,97 | 24.841.189,68 |
| Investimentos | 0,00 | 12.845,15 |
| Cooperativa - Credifisco | 0,00 | 12.845,15 |
| Imobilizado | 35.875.845,88 | 34.300.799,40 |
| Terrenos | 4.462.826,23 | 4.360.963,23 |
| Sede | 2.166.894,13 | 2.166.894,13 |
| Av. Brigadeiro Luis Antonio, 4843 e 4839 | 1.212.134,89 | 1.212.134,89 |
| Av. Brigadeiro Luis Antonio, 4823 | 917.605,80 | 917.605,80 |
| Jazigo nº 2033 quadra VI setor 7 contrato 935 | 6.192,24 | 6.192,24 |

| BALANÇO PATRIMONIAL EM 31 DE DEZEMBRO DE 2006 E 2005 | | |
|---|---------------------|---------------------|
| | 2006 | 2005 |
| Jazigo nº 2034 quadra VI setor 7 contrato 936 | 6.192,24 | 6.192,24 |
| Jazigo nº 2035 quadra VI setor 7 contrato 937 | 6.192,24 | 6.192,24 |
| Jazigo nº 2036 quadra VI setor 7 contrato 938 | 6.192,24 | 6.192,24 |
| Jazigo nº 1787 quadra VI setor 7 contrato 5841 | 6.192,24 | 6.192,24 |
| Jazigo nº 5842 quadra VI setor 7 contrato 5842 | 6.192,24 | 6.192,24 |
| Sub-Sede | 8.052,47 | 8.052,47 |
| Sala Coml. Rua Roberto Simonsen, 62 | 8.052,47 | 8.052,47 |
| Regionais | 2.287.879,63 | 2.186.016,63 |
| Araçatuba | 42.097,88 | 42.097,88 |
| Sede - Rua São Paulo, 538 | 42.097,88 | 42.097,88 |
| Araçatuba | 36.577,19 | 36.577,19 |
| C. Conv. - Rodovia Marechal Rondon km 525 - 24.200 m ² | 36.577,19 | 36.577,19 |
| Araraquara | 113.497,73 | 65.484,73 |
| C. Conv. - Alam. do Bosque - Lotes 32,34 e 36 - 15.870 m ² | 65.484,73 | 65.484,73 |
| Lote 30, Quadra E do loteamento Recreio Campestre Idanorma | 48.013,00 | 0,00 |
| Bauru | 50.924,93 | 50.924,93 |
| C. Conv. - Quadra A - Rod. Bauru Iacanga | 8.285,53 | 8.285,53 |
| Lote 15 Rod. Bauru Iacanga - 12.180 m ² | 42.639,40 | 42.639,40 |
| Campinas | 53.850,00 | 0,00 |
| Sede - Rua Dr. Arnaldo de Carvalho, 21 | 53.850,00 | 0,00 |
| Campinas | 73.267,61 | 73.267,61 |
| C. Conv. - Bairro Betel Município de Paulínia - 20.017,30 m ² | 73.267,61 | 73.267,61 |
| Franca | 23.703,71 | 23.703,71 |
| C. Conv. - Rodovia Franca Ibiraci km 5 - 10.119 m ² | 23.703,71 | 23.703,71 |
| Jundiaí | 115.700,95 | 115.700,95 |
| C. Conv. - Bairro Engordadouro - 6.540 m ² | 115.700,95 | 115.700,95 |
| Marília | 89.482,61 | 89.482,61 |
| C. Conv. - Av. José P. Gervasio Lote 5 e 6 - 10.000 m ² | 89.482,61 | 89.482,61 |
| Presidente Prudente | 215.157,96 | 215.157,96 |
| C. Conv. - Município de Álvares Machado | 174.350,96 | 174.350,96 |
| Fazenda Pirapó - Sto. Anastácio 48.400 m ² | 25.894,00 | 25.894,00 |
| Terreno c/ 26.500 m ² | 14.913,00 | 14.913,00 |
| Ribeirão Preto | 68.581,47 | 68.581,47 |
| Sede - Edif. Santa Lídia - R. Américo Brasiliense 10º andar salas 1008, 1009 e 1010 | 22.027,38 | 22.027,38 |
| C. Conv. - Rua E, 15 Recreio Internacional - 5.000 m ² | 46.554,09 | 46.554,09 |
| Santos | 214.607,37 | 214.607,37 |
| Sede - Av. Conselheiro Nébias, 576 | 214.607,37 | 214.607,37 |
| São José Rio Preto | 79.236,74 | 79.236,74 |
| Sede - Av. Francisco das Chagas Oliveira, 245 | 45.142,40 | 45.142,40 |
| C. Conv. - Morada Campestre - 5.250 m ² | 3.861,99 | 3.861,99 |
| C. Conv. - Morada Campestre - Lote 5 Quadra H | 30.232,35 | 30.232,35 |
| Sorocaba | 88.782,53 | 88.782,53 |
| C. Conv. - Recanto da Serrinha - 14.917,35 m ² | 88.782,53 | 88.782,53 |
| Vale do Paraíba | 64.367,17 | 64.367,17 |
| C. Conv. - Sítio Morro Verde - Caçapava - 20.296 m ² | 53.945,90 | 53.945,90 |
| Bairro Dois Córregos - 10.000 m ² | 10.421,27 | 10.421,27 |
| Guarulhos | 958.043,77 | 958.043,77 |
| C. Conv. - Via Marginal da Rodovia Ayrton Senna - 33.886,74 m ² | 958.043,77 | 958.043,77 |

| BALANÇO PATRIMONIAL EM 31 DE DEZEMBRO DE 2006 E 2005 | | |
|---|----------------------|----------------------|
| | 2006 | 2005 |
| Osasco | 0,01 | 0,01 |
| C. Conv. R. Manoel da Nóbrega S/N - Jd. Adalgiza Permissão de uso conforme decreto 8231 de 18/10/1995 - Prefeitura de Osasco | 0,01 | 0,01 |
| Edificações | 22.834.148,29 | 22.280.451,05 |
| Sede - Edifício Afresp | 9.750.444,38 | 9.718.319,42 |
| Sub-Sede Rua Roberto Simonsen, 62 sala 21 | 66.115,82 | 66.115,82 |
| Regionais | 13.017.588,09 | 12.496.015,81 |
| Araçatuba | 640.973,57 | 560.724,23 |
| Araraquara | 377.235,11 | 369.806,01 |
| Bauru | 573.329,69 | 510.419,30 |
| Campinas | 1.154.255,78 | 1.154.255,78 |
| Franca | 161.600,45 | 155.920,45 |
| Guarulhos | 2.462.419,74 | 2.411.002,78 |
| Jundiaí | 545.301,72 | 506.845,87 |
| Marília | 829.377,08 | 772.137,66 |
| Osasco | 2.152.931,33 | 2.115.602,19 |
| Pres. Prudente | 761.070,83 | 745.722,43 |
| Ribeirão Preto | 425.487,17 | 423.016,67 |
| Santos | 399.120,96 | 399.120,96 |
| Santo André | 920.181,27 | 920.181,27 |
| S. J. Rio Preto | 382.672,46 | 382.672,46 |
| Sorocaba | 301.738,02 | 301.738,02 |
| Vale do Paraíba | 929.892,91 | 766.849,73 |
| Obras Preliminares e Complementares | 319.528,56 | 319.528,56 |
| Instalações | 1.631.551,85 | 1.554.155,42 |
| Sede | 1.449.539,29 | 1.424.357,01 |
| Sub-Sede | 17.981,11 | 2.014,11 |
| Regionais | 164.031,45 | 127.784,30 |
| Araçatuba - C. Conv. | 2.374,00 | 2.374,00 |
| Araçatuba - Sede | 3.640,50 | 153,00 |
| Araraquara - C.Conv. | 1.570,00 | 1.570,00 |
| Araraquara - Sede | 3.215,50 | 3.215,50 |
| Bauru - C. Conv. | 4.842,20 | 1.552,20 |
| Bauru - Sede | 3.109,00 | 3.109,00 |
| Campinas - C.Conv. | 10.667,27 | 10.667,27 |
| Campinas - Sede | 870,00 | 2.317,38 |
| Guarulhos - Sede | 1.096,00 | 556,00 |
| Guarulhos - C.Conv. | 2.784,00 | 2.784,00 |
| Jundiaí - C.Conv. | 10.665,80 | 7.185,80 |
| Jundiaí - Sede | 927,00 | 927,00 |
| Marília - C.Conv. | 3.450,13 | 950,00 |
| Marília - Sede | 2.809,00 | 2.809,00 |
| Osasco - C. Conv. | 20.278,70 | 20.278,70 |
| Piracicaba - Sede | 2.634,40 | 2.634,40 |
| Pres.Prudente - C.Conv. | 15.749,00 | 13.749,00 |
| Ribeirão Preto - C.Conv. | 3.036,02 | 3.036,02 |
| Ribeirão Preto - Sede | 1.646,00 | 1.646,00 |

| BALANÇO PATRIMONIAL EM 31 DE DEZEMBRO DE 2006 E 2005 | | |
|---|---------------------|---------------------|
| | 2006 | 2005 |
| S.J.Campos - Sede | 4.115,00 | 4.115,00 |
| S.J.Rio Preto - Sede | 4.282,92 | 4.282,92 |
| S.J.Rio Preto - C.Conv. | 12.288,11 | 9.283,11 |
| Santo André | 640,00 | 640,00 |
| Santos - Praia | 8.840,00 | 8.840,00 |
| Santos - Sede | 26.559,00 | 14.084,00 |
| Sorocaba - C.Conv. | 297,00 | 297,00 |
| Vale do Paraíba | 11.644,90 | 4.728,00 |
| Máquinas e Equipamentos | 567.760,31 | 537.906,69 |
| Sede | 364.913,08 | 361.378,07 |
| Regionais | 202.847,23 | 176.528,62 |
| Araçatuba | 21.301,30 | 14.993,30 |
| Araraquara | 3.434,90 | 3.434,90 |
| Bauru | 11.962,59 | 10.015,09 |
| Campinas | 15.070,00 | 12.378,00 |
| Franca | 4.324,68 | 3.313,00 |
| Guarulhos | 24.692,80 | 14.992,80 |
| Jundiaí | 2.834,04 | 1.638,00 |
| Marília | 7.608,45 | 6.343,45 |
| Osasco | 18.433,72 | 16.944,82 |
| Piracicaba | 1.479,00 | 1.479,00 |
| Presidente Prudente | 19.277,89 | 17.872,89 |
| Ribeirão Preto | 11.349,23 | 11.089,23 |
| Santos | 31.548,60 | 31.034,60 |
| S.J.Campos - Sede | 257,00 | 0,00 |
| São J. Rio Preto | 14.333,00 | 14.546,51 |
| Sorocaba | 7.702,15 | 9.215,15 |
| Vale do Paraíba | 7.237,88 | 7.237,88 |
| Móveis e Utensílios | 1.766.022,21 | 1.656.911,44 |
| Sede | 1.175.719,91 | 1.131.428,18 |
| Sub-Sede | 49.370,41 | 25.398,87 |
| Regionais | 540.931,89 | 500.084,39 |
| Araçatuba | 39.031,51 | 29.683,49 |
| Araraquara | 39.679,80 | 32.241,60 |
| Bauru | 24.241,45 | 23.681,45 |
| Campinas | 23.057,96 | 22.089,09 |
| Franca | 14.568,70 | 15.673,64 |
| Guarulhos | 53.850,31 | 48.551,71 |
| Jundiaí | 21.039,72 | 19.197,70 |
| Marília | 36.922,01 | 37.462,51 |
| Osasco | 22.464,67 | 21.584,77 |
| Piracicaba | 20.006,14 | 15.141,14 |
| Presidente Prudente | 37.544,37 | 35.824,37 |
| Ribeirão Preto | 52.197,84 | 44.142,84 |
| Santo André | 19.349,78 | 19.349,78 |
| Santos | 37.085,50 | 31.912,50 |
| São J. dos Campos | 10.211,58 | 11.322,18 |
| São J. Rio Preto | 30.200,69 | 29.948,69 |

| BALANÇO PATRIMONIAL EM 31 DE DEZEMBRO DE 2006 E 2005 | | |
|---|---------------------|---------------------|
| | 2006 | 2005 |
| Sorocaba | 27.707,95 | 30.617,67 |
| Taubaté | 9.116,39 | 9.522,74 |
| Vale do Paraíba | 22.655,52 | 22.136,52 |
| Equipamentos de Informática | 1.501.032,65 | 1.305.613,37 |
| Sede | 1.209.648,46 | 1.131.623,67 |
| Sub -Sede Centro | 20.004,43 | 8.905,50 |
| Regionais | 271.379,76 | 165.084,20 |
| Araçatuba | 11.958,60 | 8.671,37 |
| Araraquara | 15.559,66 | 9.204,10 |
| Bauru | 14.471,85 | 7.385,49 |
| Campinas | 21.564,67 | 10.231,75 |
| Franca | 11.002,01 | 8.363,01 |
| Guarulhos | 17.611,98 | 12.218,59 |
| Jundiaí | 13.677,17 | 7.911,75 |
| Marília | 18.050,74 | 11.054,74 |
| Osasco | 13.699,91 | 7.722,50 |
| Piracicaba | 11.171,13 | 7.787,13 |
| Presidente Prudente | 12.893,73 | 8.917,50 |
| Ribeirão Preto | 14.897,90 | 11.878,90 |
| Santo André | 13.480,42 | 7.339,01 |
| Santos | 16.684,98 | 7.845,81 |
| São J. dos Campos | 20.565,13 | 9.663,50 |
| São J. Rio Preto | 15.889,79 | 11.459,56 |
| Sorocaba | 13.065,71 | 7.203,52 |
| Taubaté | 15.134,38 | 9.926,97 |
| Vale do Paraíba | 0,00 | 299,00 |
| Linhas Telefônicas | 94.402,87 | 94.402,87 |
| Sede | 39.184,24 | 39.184,24 |
| Sub-Sede Centro | 2.200,00 | 2.200,00 |
| Regionais | 53.018,63 | 53.018,63 |
| Araçatuba | 3.600,00 | 3.600,00 |
| Araraquara | 3.650,00 | 3.650,00 |
| Bauru | 1.586,00 | 1.586,00 |
| Campinas | 4.300,00 | 4.300,00 |
| Franca | 1.450,00 | 1.450,00 |
| Guarulhos | 3.500,00 | 3.500,00 |
| Marília | 2.400,00 | 2.400,00 |
| Osasco | 3.975,00 | 3.975,00 |
| Piracicaba | 2.450,00 | 2.450,00 |
| Pres. Prudente | 1.300,00 | 1.300,00 |
| Ribeirão Preto | 3.450,00 | 3.450,00 |
| S. J. dos Campos | 1.900,00 | 1.900,00 |
| S.J.Rio Preto | 5.200,00 | 5.200,00 |
| Santo André | 2.917,63 | 2.917,63 |
| Santos | 3.600,00 | 3.600,00 |
| Sorocaba | 5.940,00 | 5.940,00 |
| Taubaté | 1.800,00 | 1.800,00 |

| BALANÇO PATRIMONIAL EM 31 DE DEZEMBRO DE 2006 E 2005 | | |
|---|---------------------|-------------------|
| | 2006 | 2005 |
| Equipamentos de Telefonia | 62.603,58 | 61.967,58 |
| Sede | 59.152,83 | 58.516,83 |
| Regionais | 3.450,75 | 3.450,75 |
| Campinas | 1.250,75 | 1.250,75 |
| Marília | 580,00 | 580,00 |
| S.J.Rio Preto | 1.250,00 | 1.250,00 |
| Vale do Paraíba | 370,00 | 370,00 |
| Refeitório | 121.460,03 | 119.100,81 |
| Sede | 112.460,03 | 110.100,81 |
| Guarulhos - Centro Conv. | 9.000,00 | 9.000,00 |
| Veículos | 340.357,82 | 308.658,67 |
| Sede | 330.657,82 | 298.958,67 |
| Regionais | 9.700,00 | 9.700,00 |
| Sorocaba | 9.700,00 | 9.700,00 |
| Obras em andamento | 443.393,24 | 467.605,12 |
| Sede | 0,00 | 30.492,16 |
| Sub-Sede | 80.899,26 | 0,00 |
| Regionais | 362.493,98 | 437.112,96 |
| Araraquara - Centro Conv. | 2.450,00 | 0,00 |
| Franca - Centro Conv. | 0,00 | 4.200,00 |
| Guarulhos - Centro Conv. | 0,00 | 1.400,00 |
| Jundiaí - Centro Conv. | 0,00 | 1.270,90 |
| S.J.Rio Preto - Centro de Cov. | 18.547,00 | 0,00 |
| Sorocaba - C.Conv. | 244.533,69 | 225.813,97 |
| Vale do Paraíba - Centro de Conv. | 96.963,29 | 204.428,09 |
| Softwares | 1.476.587,12 | 983.534,59 |
| Sede | 1.431.645,31 | 952.070,76 |
| Sub-Sede | 3.819,79 | 2.779,43 |
| Regionais | 41.122,02 | 28.684,40 |
| Araçatuba | 811,50 | 280,00 |
| Araraquara | 1.881,51 | 1.350,01 |
| Bauru | 1.974,57 | 1.021,00 |
| Campinas | 5.001,94 | 2.983,20 |
| Franca | 1.121,50 | 0,00 |
| Guarulhos | 2.569,07 | 1.801,00 |
| Jundiaí | 2.372,44 | 2.135,87 |
| Marília | 236,57 | 0,00 |
| Osasco | 3.374,07 | 2.606,00 |
| Piracicaba | 4.302,04 | 2.073,01 |
| Presidente Prudente | 2.108,57 | 3.062,00 |
| Ribeirão Preto | 4.673,44 | 4.673,44 |
| S.J.Campos | 3.772,58 | 2.767,94 |
| S.J.Rio Preto | 1.648,94 | 938,93 |
| Santo André | 236,57 | 0,00 |
| Santos | 1.176,57 | 940,00 |
| Sorocaba | 2.663,57 | 1.092,00 |
| Taubaté | 1.196,57 | 960,00 |

| BALANÇO PATRIMONIAL EM 31 DE DEZEMBRO DE 2006 E 2005 | | |
|---|------------------------|------------------------|
| | 2006 | 2005 |
| Diferido | 0,00 | 556.752,77 |
| Software - Afresp | 0,00 | 556.752,77 |
| Telefonia Skype | 4.171,12 | 0,00 |
| Sede | 2446,94 | 0,00 |
| Sub Sede | 281,45 | 0,00 |
| Regionais | 1.442,73 | 0,00 |
| Araçatuba | 67,50 | 0,00 |
| Araraquara | 67,50 | 0,00 |
| Bauru | 67,50 | 0,00 |
| Campinas | 138,81 | 0,00 |
| Franca | 67,50 | 0,00 |
| Guarulhos | 67,50 | 0,00 |
| Jundiaí | 67,50 | 0,00 |
| Marília | 67,50 | 0,00 |
| Osasco | 81,30 | 0,00 |
| Piracicaba | 67,50 | 0,00 |
| Presidente Prudente | 67,50 | 0,00 |
| Ribeirão Preto | 67,50 | 0,00 |
| S.J.Campos | 138,81 | 0,00 |
| S.J.Rio Preto | 67,50 | 0,00 |
| Santo André | 67,50 | 0,00 |
| Santos | 67,50 | 0,00 |
| Sorocaba | 67,50 | 0,00 |
| Taubaté | 138,81 | 0,00 |
| Adiantamento para Imobilizado | 250.000,00 | 250.000,00 |
| Depreciações e Amortizações | (11.590.024,91) | (10.029.207,64) |
| Depreciação Acumulada | (11.590.024,91) | (10.029.207,64) |

| ANEXO EXPLICATIVO | | |
|---|----------------------|----------------------|
| BALANÇO PATRIMONIAL EM 31 DE DEZEMBRO DE 2006 E 2005 | | |
| | 2006 | 2005 |
| PASSIVO | 52.492.202,05 | 47.113.323,35 |
| PROVISÕES TÉCNICAS | 952.072,00 | 714.054,00 |
| Resolução RDC nº.77 | 952.072,00 | 714.054,00 |
| CIRCULANTE | 7.528.040,40 | 7.863.072,14 |
| Eventos a Liquidar c/Op.de Assist.à Saúde | 3.608.326,05 | 4.120.644,44 |
| Eventos a Liquidar c/Op.de Assist.à Saúde | 3.539.263,63 | 4.110.594,87 |
| Reembolso Associados | 69.062,42 | 10.049,57 |
| Débitos de Op.de Assistência à Saúde | 1.195.420,36 | 910.175,47 |
| Operadoras de Saúde de Assist.Méd.Hosp. | 80.932,30 | 73.946,19 |
| Convênio Odontológico | 80.073,33 | 73.946,19 |
| Reembolso Odontológico | 858,97 | 0,00 |
| Outros Débitos de Op.de Assistência à Saúde | 1.114.488,06 | 836.229,28 |
| Atendimentos Prestados por Reciprocidade | 58.123,66 | 99.692,21 |
| Outros Débitos de Op.de Assistência Médico-Hosp. | 130.827,02 | 37.748,87 |
| Devoluções Excessos Amafresp | 187,47 | 0,00 |
| Taxa de Adm. Amafresp a Pagar | 925.349,91 | 698.788,20 |
| Débitos Diversos | 2.724.293,99 | 2.832.252,23 |
| Obrigações com o Pessoal | 153.034,91 | 123.123,93 |
| Salários e Ordenados | 152.171,28 | 118.008,08 |
| Honorários Profissionais | 453,83 | 1.519,14 |
| Contribuição Sindical | 199,61 | 80,73 |
| Pensão a Pagar | 210,19 | 168,75 |
| Contribuição Assistencial | 0,00 | 3.347,23 |
| Tributos, Contribuições e Enc.Soc.a recolher | 287.588,27 | 262.356,45 |
| INSS a Recolher - Folha | 100.200,04 | 93.744,80 |
| INSS a Recolher - Mão-de-obra | 4.644,56 | 9.204,80 |
| INSS a Recolher - Amafresp | 60.908,90 | 62.709,41 |
| FGTS a Recolher | 42.256,79 | 33.379,88 |
| PIS a Recolher - Folha | 5.627,62 | 5.118,22 |
| IRRF a Recolher - Afresp | 9.877,32 | 4.460,49 |
| IRRF a Recolher - Amafresp | 45.671,63 | 35.890,77 |
| ISS a Recolher | 2.370,30 | 3.081,65 |
| CSLL/PIS/COFINS a recolher - Afresp | 30,22 | 558,00 |
| CSLL/PIS/COFINS a recolher - Amafresp | 12.868,83 | 13.179,07 |
| CSLL a recolher - Amafresp | 1.898,21 | 623,86 |
| PIS a Recolher - Amafresp | 1.233,85 | 405,50 |
| Provisões Diversas | 542.899,93 | 451.121,55 |
| Provisão - Férias Vencidas | 542.899,93 | 451.121,55 |
| Obrigações Diversas a Pagar | 1.740.770,88 | 1.995.650,30 |
| Fornecedores | 410.395,11 | 616.214,38 |
| Sede | 356.479,49 | 509.939,43 |
| Regionais | 53.915,62 | 106.274,95 |
| Araçatuba | 3.005,73 | 3.097,69 |
| Araraquara | 925,78 | 1.666,14 |
| Bauru | 5.521,65 | 856,94 |
| Campinas | 3.585,64 | 2.188,58 |
| Franca | 1.194,87 | 3.560,89 |
| Guarulhos | 6.763,92 | 6.490,17 |

ANEXO EXPLICATIVO
BALÇO PATRIMONIAL EM 31 DE DEZEMBRO DE 2006 E 2005

| | 2006 | 2005 |
|--|----------------------|----------------------|
| Jundiá | 1.062,24 | 3.688,80 |
| Marília | 444,27 | 420,03 |
| Osasco | 10.722,34 | 3.886,80 |
| Piracicaba | 842,00 | 764,60 |
| Presidente Prudente | 1.610,71 | 1.133,78 |
| Ribeirão Preto | 1.823,61 | 1.538,98 |
| São José dos Campos | 3.095,62 | 46.078,25 |
| São José do Rio Preto | 1.926,14 | 1.422,54 |
| Santo André | 600,00 | 684,00 |
| Santos | 3.858,23 | 2.605,78 |
| Sorocaba | 3.846,87 | 26.142,98 |
| Taubaté | 3.086,00 | 48,00 |
| Outras Obrigações | 1.330.375,77 | 1.379.435,92 |
| Seg.Vida - Vera Cruz Seguradora S/A | 1.326.193,92 | 1.379.010,62 |
| Devoluções a Efetuar | 3.823,74 | 32,90 |
| Créditos Bancários | 358,11 | 392,40 |
| EXIGÍVEL A LONGO PRAZO | 6.332.961,15 | 5.083.082,15 |
| Credores Diversos | 1.425.782,70 | 1.319.447,93 |
| Fundafresp | 1.425.782,70 | 1.319.447,93 |
| Arrecadação | 715.596,13 | 712.421,44 |
| Rendimento de Aplicações | 303.175,50 | 202.827,65 |
| Juros Ativos - Fundafresp | 162,79 | 152,73 |
| Arrecadação - Casa do AFR | 6.369,13 | 3.566,96 |
| Construção da Casa do AFR | 250.000,00 | 250.000,00 |
| Adiantamento de Associados (AGE 17.02.01) | 150.479,15 | 150.479,15 |
| Provisões Diversas | 4.907.178,45 | 3.763.634,22 |
| Contingências Trabalhistas | 760.433,18 | 475.413,88 |
| Contingências Previdenciárias | 3.998.542,81 | 3.142.017,88 |
| Contingências Amafresp | 148.202,46 | 146.202,46 |
| Resultados de Exercícios Futuros | 300.532,61 | 114.835,94 |
| Receita Antecipada Seguro de Vida | 300.532,61 | 114.835,94 |
| PATRIMÔNIO | 37.378.595,89 | 33.338.279,12 |
| Patrimônio Social | 37.378.595,89 | 33.338.279,12 |
| Fundo Social | 168.251,94 | 168.251,94 |
| Reservas Patrimoniais | 7.470.262,20 | 6.746.200,24 |
| Doações | 210.478,79 | 209.078,79 |
| Contribuição Estatutária | 2.824.896,88 | 2.709.269,82 |
| Arrecadação Casa do AFR | 572.567,68 | 456.036,94 |
| Rendimento de Aplicações Casa do AFR | 367.272,16 | 249.535,09 |
| Fundo de Reserva - Afresp | 2.461.000,00 | 2.461.000,00 |
| Rendimento de Aplicações FR - Afresp | 1.034.046,69 | 661.279,60 |
| Superávits ou Déficits Acumulados | 29.740.081,75 | 26.423.826,94 |
| Resultados de Exercícios Anteriores - Afresp | 26.140.883,42 | 24.229.421,52 |
| Resultado do Exercício - Afresp | 2.451.011,75 | 1.911.461,90 |
| Resultados de Exercícios Anteriores - Amafresp | 282.943,52 | 3.727.929,79 |
| Resultado do Exercício - Amafresp | 865.243,06 | (3.444.986,27) |

NOTAS EXPLICATIVAS ÀS DEMONSTRAÇÕES CONTÁBEIS (Em R\$ MIL)**(Nota 1) - Contexto Operacional**

A Afresp é uma Entidade sem fins lucrativos que tem por objetivo assistir aos seus associados e familiares, postular os interesses da classe, instituir e organizar assistência médica, hospitalar, social, jurídica, previdenciária e securitária para seus associados e familiares e desenvolver atividades culturais, esportivas, recreativas e sociais, bem como colaborar com a administração pública, visando ao aperfeiçoamento dos serviços de fiscalização e arrecadação de tributos e, bem assim, à obtenção de melhores condições para a sua execução.

(Nota 2) - Apresentação das Demonstrações Contábeis

As Demonstrações Contábeis estão elaboradas de acordo com as práticas contábeis usuais em Entidades sem fins lucrativos e às normas emanadas da Lei das Sociedades por Ações nº 6.404/76 e demais disposições complementares.

(Nota 3) - Principais Diretrizes Contábeis

a)- Disponibilidades - Aplicações Financeiras – Compreendem os recursos financeiros da Afresp, Amafresp, Fundafresp e Casa do AFR, demonstrados pelo valor de aplicação, acrescidos dos rendimentos correspondentes apropriados até a data do Balço, com base no regime de competência.

b)- Créditos com Op. com Planos de Assistência à Saúde – Referem-se aos créditos de mensalidades do plano de assistência à saúde. A Provisão para Perdas foi constituída em um montante suficiente para suprir eventuais perdas na realização dos citados créditos.

c)- Créditos Associativos - Referem-se a mensalidades a receber de associados. A Provisão para Perdas foi constituída em um montante suficiente para suprir eventuais perdas na realização dos citados créditos.

d)- Imobilizado - Está demonstrado ao custo de aquisição, corrigido monetariamente até 31.12.95, deduzido da depreciação acumulada, combinado com os seguintes aspectos:

- O Imobilizado adquirido a partir de 1996 está demonstrado ao custo de aquisição.

- As Depreciações são efetuadas pelo método linear, de acordo com a legislação fiscal, com base em taxas que contemplam a vida útil econômica dos bens.

(Nota 4) – Aplicações Financeiras

A composição dos valores das aplicações livres e vinculadas está discriminada conforme quadro a seguir:

| Descrição | 2006 | 2005 |
|---------------------------|--------|--------|
| Aplicações Afresp | 7.501 | 4.351 |
| Fundo de Reserva Afresp | 3.495 | 3.122 |
| Fundo de Reserva Amafresp | 3.179 | 1.539 |
| Fundo de Solidariedade | 666 | 694 |
| Aplicações Casa do AFR | 1.190 | 955 |
| Aplicações Fundafresp | 914 | 734 |
| Total | 16.945 | 11.395 |

(Nota 5) – Créditos Associativos

Sua composição é a seguinte:

| Descrição | 2006 | 2005 |
|---|-------|-------|
| Mensalidades Afresp | 480 | 435 |
| Mensalidades Fundafresp | 77 | 61 |
| Contribuição Estatutária | 102 | 8 |
| Mensalidades – Seguro de Vida | 1.435 | 1.363 |
| Anúncios | 12 | 0 |
| Provisão para riscos sobre Títulos e Créditos | (22) | (24) |
| Total | 2.084 | 1.843 |

(Nota 6) – Outros Títulos e Créditos

Sua composição é a seguinte:

| Descrição | 2006 | 2005 |
|--------------------------------|-------|-------|
| Cia. Vera Cruz Seguradora | 380 | 413 |
| Taxa de Administração Amafresp | 925 | 699 |
| Aluguel a Receber | 13 | 13 |
| Cheques – Pré- datados | 10 | 2 |
| Cheques Devolvidos | 3 | 0 |
| TOTAL | 1.331 | 1.127 |

(Nota 7) - Imobilizado

| Descrição | Taxa | 2006 | 2005 |
|-----------------------------|------|----------|----------|
| Imóveis | 4 | 23.153 | 22.600 |
| Terrenos | - | 4.463 | 4.361 |
| Obras em Andamento | - | 443 | 468 |
| Máquinas e Equipamentos | 10 | 568 | 538 |
| Móveis e Utensílios | 10 | 1.766 | 1.657 |
| Equipamentos de Informática | 20 | 1.501 | 1.306 |
| Equipamentos Telefonia | 10 | 63 | 62 |
| Linhas Telefônicas | - | 94 | 94 |
| Refeitório | 10 | 122 | 119 |
| Veículos | 20 | 340 | 309 |
| Softwares | 20 | 1.477 | 983 |
| Outras Imobilizações | - | 250 | 250 |
| Instalações | 10 | 1.632 | 1.554 |
| Telefonia Skype | 10 | 4 | 0 |
| Subtotal | | 35.876 | 34.301 |
| (-) Depreciação Acumulada | | (11.590) | (10.029) |
| Total | | 24.286 | 24.272 |

Permanece como Obras em Andamento os Centros de Convivência de: Araraquara, Vale do Paraíba, São José do Rio Preto e Sorocaba.

(Nota 8) – Ativo Diferido

Foram transferidos para o Ativo Imobilizado os valores referentes ao desenvolvimento do novo sistema informatizado integrado.

(Nota 9) – Coberturas de Seguros

Para atender medidas preventivas adotadas permanentemente, a Associação adota a política de contratar cobertura de seguros. Em 31 de Dezembro de 2006, os ativos da Associação apresentavam-se segurados por valores suficientes para a cobertura de eventuais sinistros.

(Nota 9) – Contingências Tributárias

a) INSS sobre Cooperativas

Por medida de precaução e em atendimento às práticas contábeis adotadas no Brasil, foi atualizado o saldo da provisão contábil referente aos valores de INSS incidentes sobre as faturas de prestação de serviços de cooperativas, cujo saldo em 31/12/2006 é de R\$ 3.399.

b) COFINS

A Diretoria Executiva da Afresp, com base em diversas consultas e estudos de pareceres elaborados por Advogados Tributários, decidiu pelo não provisionamento da COFINS Sobre as Receitas de Intermediação de Seguros, por entender que a Seguradora já efetua o recolhimento pelo total do prêmio. O montante acumulado até 31/12/2006 é de aproximadamente R\$ 3.530. Por medida de precaução, foi efetuada uma consulta oficial junto à Secretaria da Receita Federal e estamos aguardando um posicionamento.

c) Trabalhistas

Há processos cíveis e trabalhistas, cujos valores mensuráveis pela Assessoria Jurídica perfazem o montante de R\$ 909. A provisão para contingências foi constituída para ações com probabilidade de perdas definidas como Possível ou Provável, conforme critérios estabelecidos pela Resolução nº 1.066/2005 do Conselho Federal de Contabilidade – CFC.

(Nota 10) - Obrigações Associativas

Está representado por:

| Descrição | 2006 | 2005 |
|----------------|-------|-------|
| Seguro de Vida | 1.326 | 1.379 |
| Outras | 4 | 0 |
| Total | 1.330 | 1.379 |

(Nota 11) - Obrigações Vinculadas

Refere-se a arrecadação para Fundos Específicos e está representado por:

| Descrição | 2006 | 2005 |
|-------------|-------|-------|
| Fundafresp | 1.019 | 915 |
| Casa do AFR | 256 | 254 |
| TOTAL | 1.275 | 1.169 |

(Nota 12) – Resultado de Exercícios Futuros

Referem-se aos valores das Receitas Antecipadas de Seguros.

(Nota 13) – Patrimônio Líquido

O Patrimônio Líquido é apresentado em valores atualizados e compreende o Patrimônio Social inicial, acrescido dos valores dos Superávits e diminuído dos Déficits ocorridos.

São Paulo, 31 de Dezembro de 2006.

Afresp - Associação dos Agentes Fiscais de Rendas do Estado de São Paulo

LUIZ CARLOS TOLOI JUNIOR

Presidente

APARECIDA DE FÁTIMA GASPARINI

Diretora Financeira

RAQUEL GONÇALEZ DE ALMEIDA

Contadora - CRC 1SP 179645/O-8

“PARECER DOS AUDITORES INDEPENDENTES”

Ilmos. Srs. Diretores de

AFRESP - ASSOCIAÇÃO DOS AGENTES FISCAIS DE RENDAS DO ESTADO DE SÃO PAULO



1. Examinamos os Balanços Patrimoniais da AFRESP - ASSOCIAÇÃO DOS AGENTES FISCAIS DE RENDAS DO ESTADO DE SÃO PAULO, levantados em 31 de Dezembro de 2006 e 2005 e as respectivas Demonstrações do Resultado, das Mutações do Patrimônio Líquido e das Origens e Aplicações de Recursos, relativas aos exercícios findos naquelas datas, elaborados sob a responsabilidade de sua Administração. Nossa responsabilidade é a de expressar uma opinião sobre essas Demonstrações Contábeis.

2. Nossos exames foram conduzidos de acordo com as Normas de Auditoria e compreenderam: (a) - o planejamento dos trabalhos, considerando a relevância dos saldos, o volume de transações e o sistema contábil e de controles internos da Associação; (b) - a constatação, com base em testes, das evidências e dos registros que suportam os valores e as informações contábeis divulgados; e, (c) - a avaliação das práticas e das estimativas contábeis mais representativas adotadas pela Administração da Associação, bem como da apresentação das Demonstrações Contábeis tomadas em conjunto.

3. Em nossa opinião as Demonstrações Contábeis referidas no primeiro parágrafo, representam adequadamente, em todos os aspectos relevantes, a posição patrimonial e financeira da AFRESP - ASSOCIAÇÃO DOS AGENTES FISCAIS DE RENDAS DO ESTADO DE SÃO PAULO em 31 de Dezembro de 2006 e 2005, o resultado de suas operações, as mutações do patrimônio líquido e as origens e aplicações de seus recursos, correspondentes aos exercícios findos naquelas datas, de acordo com as práticas contábeis adotadas no Brasil.

São Paulo, 09 de Março de 2007.



CRC 2SP 002000/O-0
Member of

MILTON MIRANDA RODRIGUES
Diretor
Contador – CRC 1SP112905/O-5

São Paulo, 03 de julho de 2007

Ofício Conselho Deliberativo n.º 21/07

Do: Presidente do Conselho Deliberativo

Ao: Sr. Luiz Carlos Tolo Junior - Presidente da Afresp

Assunto: Apreciação do Balanço Anual e da prestação de contas de 2006

Prezado Senhor Presidente

Informo à Vossa Senhoria, e à Diretoria Executiva, que o Conselho Deliberativo em reunião do dia 30 de junho de 2007, nos termos do artigo 31, inciso XVI, do Estatuto Social, examinando o Balanço Anual e a prestação de contas do exercício de 2006, objeto de parecer favorável da Comissão Fiscal decidiu examinar o parecer, aprovando-o por unanimidade.

Atenciosamente

João Álfaro Soto
Presidente do Conselho Deliberativo

JAS/lom

“Não nos chamem unicamente os trabalhos fáceis”

Ampliaremos a oferta de nossos serviços ao associado

O ano de 2007 ser marcado por um esforço redobrado no sentido de buscar a reparação dos prejuzos que nos foram impostos. Pretendemos desenvolver estratgias, em conjunto com o sindicato e a entidade nacional a que estamos filiados, a Febrafite, para agir em duas frentes: a estadual e a nacional. Contamos com trs parlamentares da classe reeleitos, com larga experincia e compromissados em agir em seus meios para que possamos chegar a bom xito. Estamos sintonizados com o Sinafresp, cuja nova diretoria eleita entrou perseguindo o mesmo objetivo.

Todos sabem quo difcil  permear os meandros polticos, onde a influncia do executivo se faz presente indo de encontro  reivindicaes classistas. No esperamos contar com facilidades em nossa misso. Na linha de frente, a par da reconquista de nossos direitos, visualizamos novos obstculos a serem superados com projetos que esto em andamento, objetivando alteraes importantes na sistemtica de pagamento de proventos e penses, com a extino do Ipesp e criao de uma empresa  qual estaro vinculados aposentados e pensionistas, a SPPrev, cuja constituio e regras de atuao merecem acurado exame, com a tica voltada para a defesa e segurana de nossos associados.

Em paralelo, no descuidaremos de nossas atividades no dia-a-dia. Ao contrrio. Ampliaremos a oferta de nossos servios ao associado. Intensificaremos uma das aes que se constitui em meta de nossa campanha, j iniciada em 2006: a Afresp Itinerante, com a maior presena da instituio e seus servios em ncleos do interior do Estado, em duas linhas de atuao. A executada em municpios sedes de regionais e a levada a efeito em outros municpios em que exista maior concentrao de associados. A diferena  que naqueles, alm dos demais servios que sero oferecidos a todos, ser ativada a logstica de preveno de sade de amplitude regional.

As diretorias da Afresp tero por objetivo dotar de maior qualidade sua atuao. A Diretoria da Amafresp aprimorar seus servios, contando agora com nmero crescente de filiados, o que ocorre desde quando implantada nova escala de contribuio com sua reduo para os de menor idade, que passaro a ter o mesmo servio de excelncia a um custo menor. A preveno de sade mediante campanhas em nvel estadual, na capital e nas sedes de regionais como itinerante, o atendimento domiciliar que tem dado excelentes resultados e tima aceitao e a ampliao da carteira de competentes credenciados continuaro a ser atividades preponderantes da Amafresp, cuja obsesso  cuidar com carinho de nossos doentes. O Departamento de Seguros tambm estar presente na Afresp Itinerante e promover intensa campanha, em mbito estadual, objetivando divulgar, inclusive aos AFRs no associados, as condies especiais de seguro de auto oferecidas pelas seguradoras  Afresp. A execuo do plano de metas, inaugurado em 2006 e de eficcia comprovada, ter continuidade. A Diretoria de Convnios e de Cultura, que expandiu sobremaneira sua atuao em 2006, proporcionar aos associados oportunidades novas de lazer e de desenvolvimento cultural. Ampliar o cadastro de parceiros conveniados com a Afresp para o oferecimento de vantagens financeiras na aquisio de produtos e servios. O Fundafresp, atento s necessidades das entidades sociais cadastradas, far uso da sensibilidade que lhe  peculiar na distribuio de recursos aos mais necessitados. Diretoria de Previdncia e de Aposentados proporcionar momentos agradveis aos que cumpriram seu tempo de dedicao profissional, em local condigno, e dar-lhes- suporte de direcionamento para o atendimento s necessidades pessoais mais prementes.

Para que tudo seja possvel, as diretorias que cuidam dos meios daro todo o suporte necessrio. A Diretoria Financeira j deu mostras de sua competncia em gerenciar os recursos de nossos associados, com vistas a consolidar o patrimnio da instituio e a subvencionar a crescente demanda de nossos associados por servios de qualidade. Dar ela continuidade  austeridade, rigor e transparncia na administrao financeira e em sua transcrio contbil. A Diretoria Administrativa e de Patrimnio manter os prprios da Afresp com zelo e, ao mesmo tempo, com a parcimnia que se tornou uma das caractersticas de sua atuao. A Diretoria de Tecnologia da Informao dar continuidade, segura e com recursos prprios,  migrao dos sistemas para uma base tecnolgica mais flexvel e avanada, de forma gradual. Estar atenta a novos recursos, quer de hardware ou de software, para atualizao do sistema em todo o Estado, nas unidades da Afresp, a fim de garantir agilidade e segurana no tratamento da informao, em paralelo  manuteno que se fizer necessria. A Diretoria de Marketing & Comunicao, alm da manuteno e contnuo aperfeioamento do portal da Afresp na internet e de cuidar com esmero da publicao do Jornal da Afresp, estar antecipando-se aos fatos no planejamento multidisciplinar da instituio e na divulgao de suas atividades.

O ano de 2007 ser marcado tambm como o de planejamento da comemorao dos 60 anos da Afresp, que se dar em 2008, para cujo xito iro concorrer todas as diretorias, em uma demonstrao de harmonia e convergncia de esforos, no sentido de homenagear, atravs da instituio, seus associados e especialmente seus fundadores, aos quais devem ser atribuidos a solidez e o sucesso da Afresp.

A Diretoria Executiva.

Diretoria Executiva

Presidente - **Luiz Carlos Toloi Junior**
1º Vice-Presidente - **João Dias Yanes**
2º Vice-Presidente - **Arthur Antonio Chagas Pisani**
Secretário Geral - **Marcimedes Martins da Silva**
Secretário Adjunto - **Arnaldo Marquezini**
1º Tesoureiro - **Aparecida de Fátima Gasparini**
2º Tesoureiro - **Angela Manzoti Nahman**

Sedes Regionais - Diretores

ABCD/Santo André - **Pedro Rosálio da Cunha Pereira**
Araçatuba - **José Carlos Almada**
Araraquara - **Cézar José D'Avoglio**
Bauru - **Carlos Inácio da Silva**
Campinas - **Adilson Monteiro Garcez**
Franca - **João Batista de Matos**
Guarulhos - **Eugênio Evandro Fernandes**
Jundiaí - **Antonio Jair Simionato**
Marília - **Airton Marcos Alves**
Osasco - **Edison Issao Massaki**
Piracicaba - **Claiton Osnir do Amaral**
Presidente Prudente - **Ailton Estácio**
Ribeirão Preto - **Rose Mary T. Lino do Nascimento**
Santos - **Décio Correa Villela**
São José do Rio Preto - **Cláudio Fambrini Moraes**
São José dos Campos - **Ulisses de Freitas dos Santos**
Sorocaba - **Vanderlei Correa Fidelis**
Taubaté - **Maria Leônidas Coelho Jaques**
DRTC-I - **Gilberto Carlos de Lima**
DRTC-II - **João Ramalho**
DRTC-III - **João Alves Pereira**

Diretorias Designadas

Benedito Franco da Silveira Filho - Aposentados e de Previdência
Cassio Roberto Junqueira de Sousa - Conhecimento
Américo Castagna Neto - Esportes
Tiago de Paula Araújo - Assessoria Jurídica
Milton dos Santos - Assessoria de Recursos Humanos
João Luiz de Oliveira - Social

Conselho Deliberativo

Presidente - **João Álfaro Soto** (Capital)
Vice-presidente - **José Varkulja** (Capital)
1º Secretário - **Lauro Kuester Marin** (Capital)
2º Secretário - **Eduardo Gonçalves** (Ribeirão Preto)

Comissão Fiscal:

Alberto Penno Junior (Piracicaba)
José Roberto Vicioli - presidente (Araraquara)
José Corrêa de Barros Neto (Jundiaí)

Conselheiros (ordem alfabética)

Antonio Celso Pereira (Capital)
Antonio Guerra (São José dos Campos)
Ari José Brandão (Sorocaba)
Benedito Franco da Silveira Filho (Capital)
Carlos Alberto Faustino (Presidente Prudente)
Edson Hurtado Candido (Bauru)
Honorato Sanchez Duran (Capital)
José Eduardo Gracioto (ABCD)
Luis Mokiti Yabiku (Campinas)
Miguel Siqueira (Taubaté)
Moacyr Delboni Ferraz (Capital)
Nelson Biagi Junior (São José do Rio Preto)
Nilza Bardi Romano (Araçatuba)
Roberto Chiaverini (Osasco)
Roberto Garcia (Santos)
Sebastião Tadeu de Vasconcelos (Franca)
Teruo Massita (Capital)
Valter Brito Laughton (Marília) e
Wilson Alves Baptista (Guarulhos)

Fundafresp

Sylvio Orlando Cecchi

Ouvidoria

Luís Augusto Sanches

Auditoria Interna da Amafresp

José Carlos Franco Fernandes

Afresp - Edifício Sede

Av. Brigadeiro Luís Antônio, 4843
Jardim Paulista - São Paulo - SP - CEP 01401-002
PABX 11 3886-8800
Site: www.afresp.org.br
E-mail: associacao@afresp.org.br



O presidente da Afresp, em nome dos associados, agradece a todos que direta ou indiretamente colaboraram para o crescimento da entidade.

Com o Crédito Imobiliário Nossa Caixa você realiza seu sonho.

SERVIDORES PÚBLICOS TÊM CONDIÇÕES ESPECIAIS. INFORME-SE.

| AQUISIÇÃO DE IMÓVEL | | | PLANO COM PRESTAÇÕES FIXAS | | | PLANO COM REAJUSTE | | | |
|---------------------------------------|------------------------|----------------|----------------------------|-------------------|------------------|------------------------|------|-------------------|------------------|
| Avaliação ou Compra e Venda [o maior] | Valor do Financiamento | Prazo em meses | Taxa de Juros [ao ano] | Prestação Inicial | Renda Necessária | Taxa de Juros [ao ano] | | Prestação Inicial | Renda Necessária |
| | | | | | | Durante 36 meses | Após | | |
| 40.000,00 | 32.000,00 | 120 | 12,5% | 502,64 | 2.010,56 | 7% | 12% | 494,15 | 2.470,75 |
| | | 180 | 13,5% | 445,77 | 1.783,08 | | | 405,26 | 2.026,30 |
| | | 240 | 13,9561% [1] | 424,56 | 1.698,24 | | | 360,82 | 1.804,10 |
| 80.000,00 | 64.000,00 | 120 | 12,5% | 980,28 | 3.921,12 | 8% | 12% | 1.013,22 | 4.052,88 |
| | | 180 | 13,5% | 866,55 | 3.466,20 | | | 835,44 | 3.341,76 |
| | | 240 | 13,9561% [1] | 824,12 | 3.296,48 | | | 746,55 | 2.986,20 |
| 150.000,00 | 120.000,00 | 120 | 12,5% | 1.816,16 | 7.264,64 | 10% | 12% | 2.062,73 | 8.250,92 |
| | | 180 | 13,5% | 1.602,91 | 6.411,64 | | | 1.729,40 | 6.917,60 |
| | | 240 | 13,9561% [1] | 1.523,35 | 6.093,40 | | | 1.562,73 | 6.250,92 |
| 250.000,00 | 175.000,00 | 120 | 12,5% | 2.640,45 | 10.561,80 | 12% | 12% | 3.265,11 | 13.060,44 |
| | | 180 | 13,5% | 2.329,47 | 9.317,88 | | | 2.779,00 | 11.116,00 |
| | | 240 | 13,9561% [1] | 2.213,44 | 8.853,76 | | | 2.535,94 | 10.143,76 |

[1] A taxa de juros de 13,9561% é válida para as operações contratadas em 06/2007.

Você sempre quis ter sua própria casa. Agora é hora de realizar esse sonho. Com o Crédito Imobiliário Nossa Caixa, você tem condições ideais e as taxas mais competitivas do mercado para comprar, reformar ou construir seu imóvel. **Chegou a sua vez.**

Faça uma simulação de financiamento no nosso site.

CENTRAL DE ATENDIMENTO NOSSA CAIXA:
4004-2151 (Capital e regiões metropolitanas)
0800-709-0151 (Demais localidades)
www.nossacaixa.com.br

Nossa Caixa
Mais que um banco. O Nosso Banco.

90
ANOS

GOVERNO DO ESTADO DE SÃO PAULO
TRABALHANDO POR VOCÊ